




Gobierno del Estado Plurinacional de

BOLIVIA

Ministerio de
Planificación del Desarrollo



GESTIÓN 2019

Rendición Pública de Cuentas

AUDIENCIA PÚBLICA FINAL

LA PAZ, 20 DE FEBRERO DE 2020






Gobierno del Estado Plurinacional de

BOLIVIA

Ministerio de
Planificación del Desarrollo



**ÓRGANO RECTOR
DEL SISTEMA DE
PLANIFICACIÓN
INTEGRAL DEL
ESTADO - SPIE**

- Conducir y regular la planificación del desarrollo económico y social del país.
- Dirigir la gestión de la inversión pública y del financiamiento externo.
- Orientar políticas de fortalecimiento de las empresas públicas, generando instrumentos para el desarrollo de la economía plural y promover la inversión privada nacional y extranjera.

ORGANIZACIÓN

VICEMINISTERIOS

PLANIFICACIÓN Y COORDINACIÓN
VPC

INVERSIÓN PÚBLICA Y
FINANCIAMIENTO EXTERNO VIPFE

PLANIFICACIÓN ESTRATÉGICA DEL
ESTADO VPEE



PROGRAMAS


Plan
Generación
de Empleo




INTERVENCIONES
urbanas

ENTIDADES BAJO TUICIÓN





Resultados destacables



- **FORTALECIMIENTO DEL ROL ÓRGANO RECTOR**
Seguimiento integral a los planes de mediano plazo y Evaluación de Medio Término del PDES.
- **INVERSIÓN PÚBLICA SÓLIDA**
Continuidad en la ejecución de proyectos y aporte metodológico a la preinversión
- **PROMOCIÓN DE INVERSIÓN PRIVADA**
Difundiendo al mundo las ventajas de Bolivia como destino de inversiones.
- **APOYO A LA GENERACIÓN DE EMPLEO**
En alianza con el sector privado, generando fuentes laborales para jóvenes y coadyuvando a la inversión productiva y social


Viceministerio de Planificación y Coordinación

VPC



COMPROMISOS 2019

1. Reporte de avances y logros del desarrollo integral.
2. Trazar nuestra Visión al Bicentenario, en articulación con Objetivos de Desarrollo Sostenible.
3. Consolidar la focalización de programas y proyectos estratégicos.



REPORTE DE AVANCES Y LOGROS DEL DESARROLLO INTEGRAL

COMPROMISO 1

SEGUIMIENTO Y EVALUACIÓN INTEGRAL DE PLANES

PDES ●●●
2016-2020 ●●●

2
Informes

- Seguimiento Gestión 2018
- Evaluación de Medio Término

a partir de los lineamientos emitidos por el Órgano Rector

PLANES ●●●
SECTORIALES ●●●

84% Sectores cumplen con el Seguimiento Integral

100% Sectores cumplen con la Evaluación de Medio Término Integral

PLANES ●●●
TERRITORIALES ●●●

13% ETA cumplen con el Seguimiento Integral

67% ETA cumplen con la Evaluación de Medio Término Integral

EVALUACIÓN DE MEDIO TÉRMINO DEL PDES 2016-2018

COMPROMISO 1



● 57%



● 78%



● 13%



● 90%



● 60%



● 51%



● 24%



● 62%



● 68%



● 43%



● 65%



● 82%

Total Resultados / Reportados

340/219


Indicadores **330**



La Evaluación de Medio Término del PDES incluye líneas estratégicas para el siguiente periodo de planificación

TRAZAR NUESTRA VISIÓN AL
BICENTENARIO, EN
ARTICULACIÓN CON OBJETIVOS
DE DESARROLLO SOSTENIBLE

COMPROMISO 2



Diseño del nuevo modelo de formulación de planes para el siguiente periodo, en los niveles:

- Nacional (PGDES-PDES)
- Sectorial (PSDI, PEM, PMDI)
- Territorial (PTDI, PGTC, EDI)
- Institucional (PEI)

COMPROMISO 3 CONSOLIDAR LA FOCALIZACIÓN DE PROGRAMAS Y PROYECTOS ESTRATÉGICOS

Programa de Infraestructura Urbana para Generación de Empleo

- MI BARRIO MI HOGAR -



Fase I

FONPLATA

A. Fondo Concursable

26 Proyectos GAM La Paz y 21 GAM Cochabamba

**USD
11.5 MM**

B. Proyectos solicitados por los GAMs

8 GAM atendidos: Cobija, Riberalta, Oruro, Potosí, Sucre, Chimoré, Shinahota y La Paz

**USD
28.5 MM**

**Proyectos concluidos
TOTAL INVERSIÓN**

**USD.
40 MM**

RESULTADOS 2019



COMPROMISO 3

Programa de Infraestructura Urbana para Generación de Empleo 2

- MI BARRIO MI HOGAR 2-



Fase II

FONPLATA

Fondo Concursable

287 Proyectos en 18 ciudades: Santa Cruz, Cochabamba, El Alto, La Paz, Montero, Sacaba, Riberalta, Yacuiba, Cobija, Tarija, Sucre, Oruro, Potosí, Trinidad, Quillacollo, Warnes, Viacha y La Guardia

**USD
88.8 MM**

Proyectos solicitados por los GAMs

3 GAM atendidos: Riberalta, Bella Flor y San Ignacio de Moxos

**USD
11.2 MM**

Proyectos en ejecución
TOTAL INVERSIÓN

**USD.
100 MM**

RESULTADOS 2019






COMPROMISO 3

SISTEMA DE MONITOREO DE POBREZA

Programa Piloto en 5 Municipios
del Departamento de Oruro

“Instrumento de política pública que sistematiza información multidimensional, multisector y multiactor a nivel local, de forma continua o regular para la toma de decisiones”



100%

Diseño conceptual concluido



70%

Avance en el desarrollo del Sistema

Plan de Restauración de las Zonas Afectadas por Incendios en el Departamento de Santa Cruz



Octubre 2019

- **Ministerio de Planificación del Desarrollo, realiza dos reuniones con Ministerio de Defensa, Ministerio de Medio Ambiente y Agua y Ministerio de Desarrollo Rural y Tierras, diferentes entidades desconcentradas para evaluar los daños ocasionados por el incendio.**

Diciembre 2019

- **Ministerio de Planificación del Desarrollo, por intermedio del Viceministerio de Planificación y Coordinación, inicia de manera oficial la formulación del Plan de Restauración de las Zonas Afectadas por Incendios en el Departamento de Santa Cruz, en el marco de lo establecido en la Ley N° 602 de Gestión de Riesgos.**



Viceministerio de Inversión Pública y Financiamiento Externo

VIPFE



COMPROMISOS 2019

4. Implementación de normativa complementaria, en coordinación con los Ministerios Cabeza de Sector.
5. Gestión de inversión pública de calidad.
6. Gestión de Financiamiento Externo para Programas y Proyectos, fortalecimiento de mecanismos de cooperación internacional.



Preinversión

COMPROMISO 4

IMPLEMENTACIÓN DE NORMATIVA COMPLEMENTARIA, EN COORDINACIÓN CON LOS MINISTERIOS CABEZA DE SECTOR

RESOLUCIÓN BI-MINISTERIAL N°002

10 DE SEPTIEMBRE DE 2019

Categorización Sectorial de *Proyectos Agropecuarios*, alcance y contenido del Estudio de Diseño Técnico de Preinversión para *Proyectos de Apoyo al Desarrollo Productivo* (Tipo II).



- **Menores**
Agropecuario. NO Capitalizable.
Mejora del capital humano
- **Medianos**
Agropecuario. Capitalizable.
Puede incluir capital humano
- **Mayores**
Desarrollo Rural. Capitalizable.
Requiere coordinación sectorial

Preinversión

COMPROMISO 4

PRIORIZACIÓN DE PROGRAMAS Y PROYECTOS PRESENTADOS POR LAS ENTIDADES

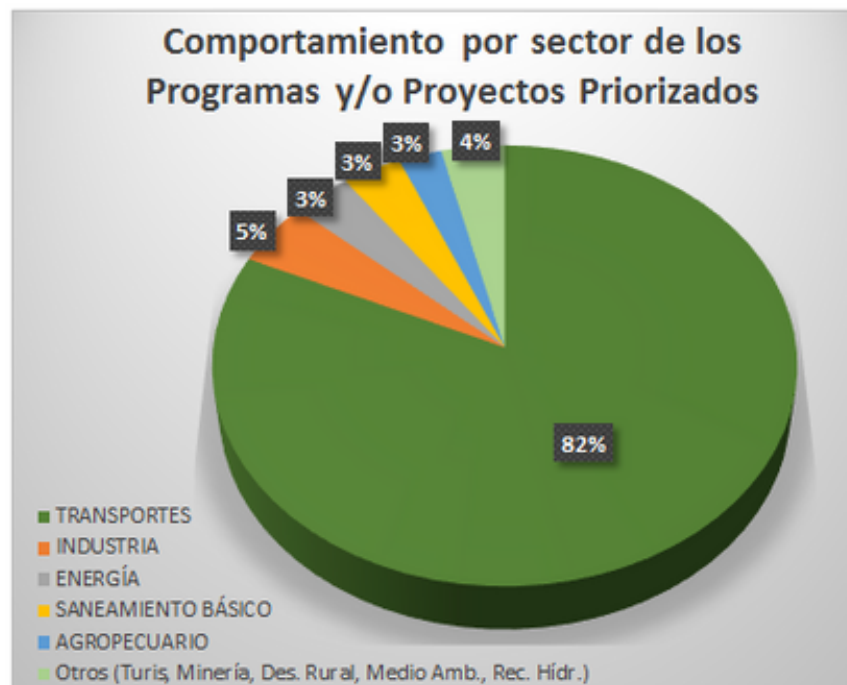
Programas/Proyectos Priorizados

Area	Cant.	Monto (Millones \$us)	%
Preinversión	27	21	8%
Inversión	23	247	92%
Totales	50	267	100%

RESULTADOS 2019

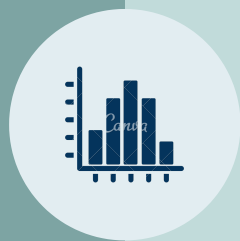
Sector	Monto (Millones \$us)	%
TRANSPORTES	219	81,8%
INDUSTRIA	13	4,7%
ENERGÍA	9	3,5%
SANEAMIENTO BÁSICO	9	3,5%
AGROPECUARIO	7	2,6%
Otros (Turis, Minería, Des. Rural, Medio Amb., Rec. Hídr.)	10	3,8%
Totales	267	100%

Comportamiento por sector de los Programas y/o Proyectos Priorizados



COMPROMISO 5

GESTIÓN DE INVERSIÓN PÚBLICA DE CALIDAD:



Al menos 90% de inversión pública ejecutada

70.8%

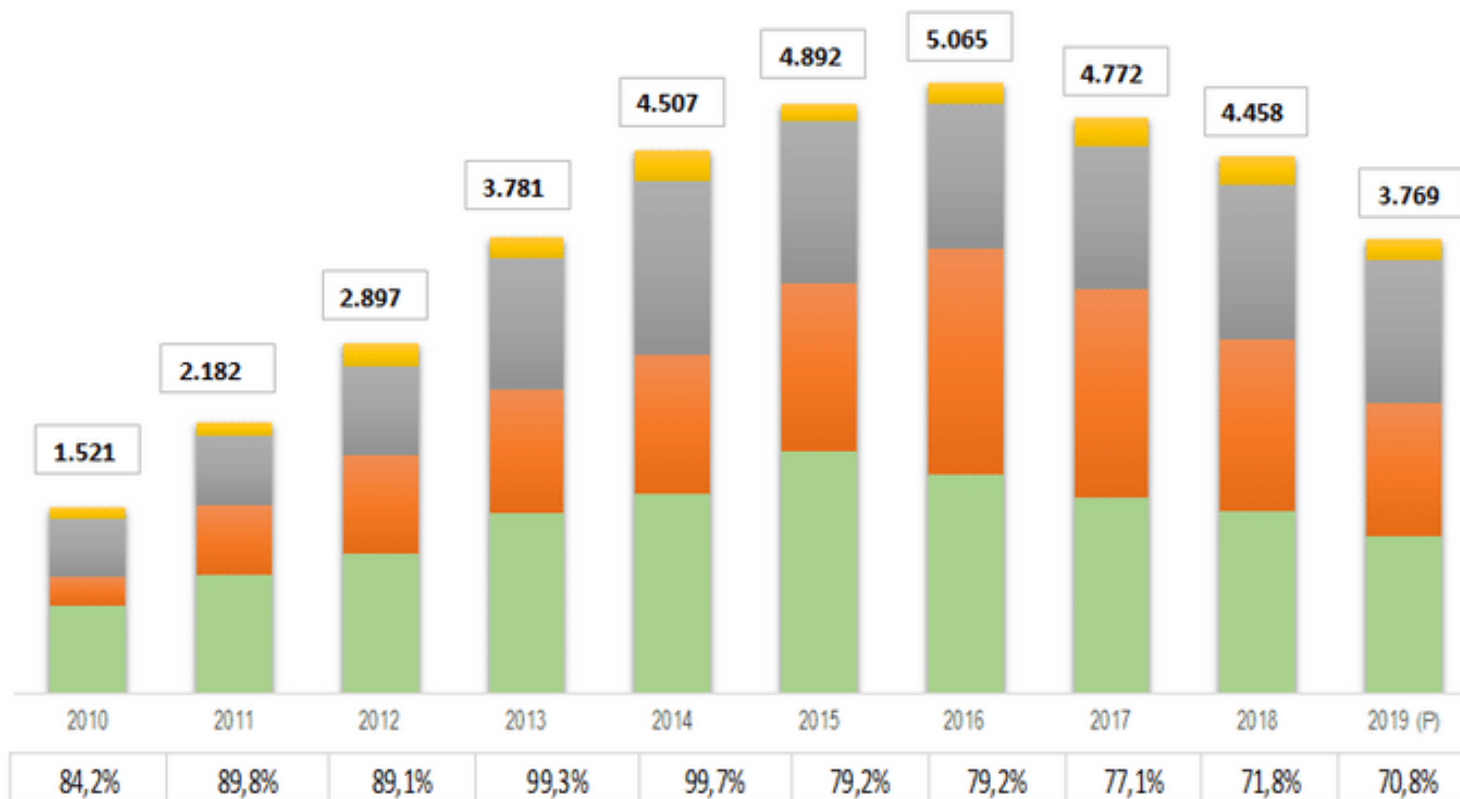
**Ejecución
al 31 de diciembre de 2019**

Millones de Dólares

Grupo Sectorial	Presupuesto	Ejecutado	%
Infraestructura	1.618	1.307	80,8
Productivos	2.084	1.107	53,1
Sociales	1.372	1.171	85,3
Multisectorial	249	185	74,3
Total	5.323	3.769	70,8

COMPORTAMIENTO DE LA INVERSIÓN PÚBLICA

Millones de Dólares



■ MULTISECTORIAL	5,1%	4,3%	5,7%	4,7%	5,7%	2,4%	2,9%	3,7%	3,9%	3,5%
■ SOCIALES	26,1%	23,3%	22,8%	28,5%	32,0%	21,7%	18,6%	19,3%	20,6%	22,0%
■ PRODUCTIVOS	12,8%	22,7%	24,9%	26,7%	25,4%	22,6%	29,2%	27,8%	22,9%	20,8%
■ INFRAESTRUCTURA	40,1%	39,5%	35,6%	39,5%	36,6%	32,5%	28,5%	26,3%	24,4%	24,5%

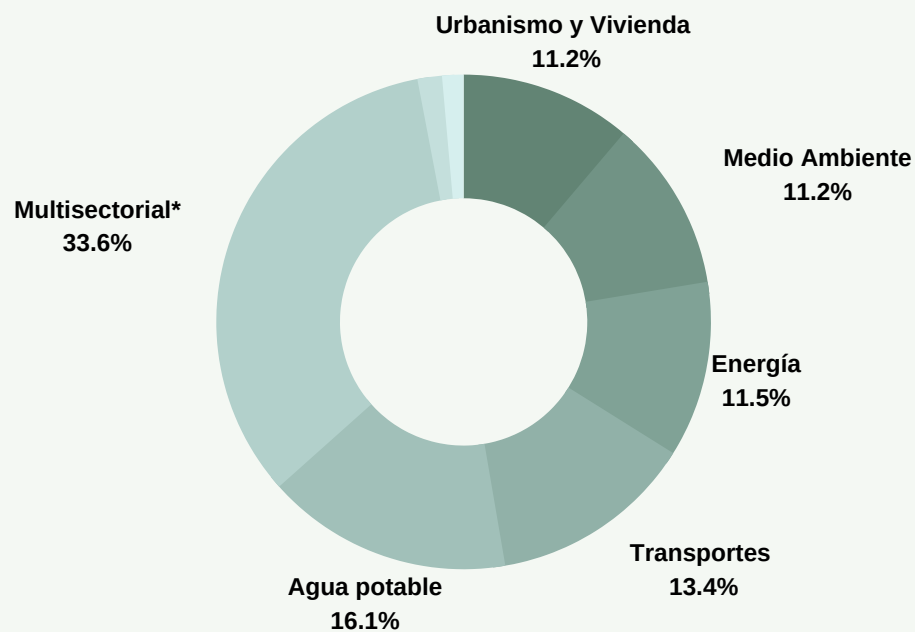
COMPROMISO 6

GESTIÓN DE FINANCIAMIENTO EXTERNO PARA PROGRAMAS Y PROYECTOS, FORTALECIMIENTO DE MECANISMOS DE COOPERACIÓN INTERNACIONAL:

- Contratación de Financiamiento Externo hasta USD. 1.700 millones

RESULTADOS 2019

Destino



Tipos de Financiamiento	2019	%
CRÉDITOS	818	92%
Comerciales	766	86%
Concesionales	52	6%
DONACIONES	75	8%
TOTAL	893	100%

Fuentes

FUENTE - MPD -VIPFE - DGGFE

* Comprende Infraestructura Urbana y Finanzas Públicas

Viceministerio de Planificación Estratégica del Estado

VPEE



COMPROMISOS 2019

7. Impulsar la atracción de inversiones nacionales y extranjeras.
8. Empresas públicas con gestión dinámica fortalecida.



• HUB DE VIRU VIRU

Contratación de Asesorías Técnica y Legal

- “Fortalecimiento Institucional para la Gestión de Promoción de Inversiones en Transporte - Aeropuerto Internacional de Viru Viru”
- Proyecto “Diseño, construcción, operación, mantenimiento y financiamiento del Aeropuerto Internacional Viru Viru”

COMPROMISO 7

PROMOCIÓN DE INVERSIONES



• RESIDUOS SÓLIDOS

Estudio de Caracterización de Residuos Sólidos, para una Planta de INDUSTRIALIZACIÓN de Basura en la ciudad de La Paz

COMPROMISO 7


APOYO AL INVERSIONISTA



- Atención a consultas a Empresas internacionales y nacionales
- Apoyo y coordinación con diferentes entidades del nivel central del Estado y ETA en la elaboración de normativa relacionada a la atracción de inversiones
- Apoyo a empresas para establecerse en Bolivia
- Orientación a través de la Plataforma Informática



SEGUIMIENTO AL DESEMPEÑO DE LAS EMPRESAS PÚBLICAS Y SU FORTALECIMIENTO



- EL VPEE NO CONTABA CON INFORMACIÓN DE EMPRESAS ESTATALES; SIN EMBARGO, SE HA APOYADO EN:

NORMATIVA

- Ley N°1187 de 13 de junio de 2019, modifica la Ley N°466, de Empresa Pública.

ACOMPAÑAMIENTO

- BOA en el inicio de su migración al régimen de la Ley N°466, de la Empresa Pública (proceso pendiente).
- YLB - ACISA (Decreto abrogado)

COORDINACIÓN - OFEP

- Relevamiento iniciado en **diciembre 2019** para el diagnóstico general e individualizado de las empresas públicas

VICEMINISTERIO DE
PLANIFICACIÓN ESTRATÉGICA DEL
ESTADO

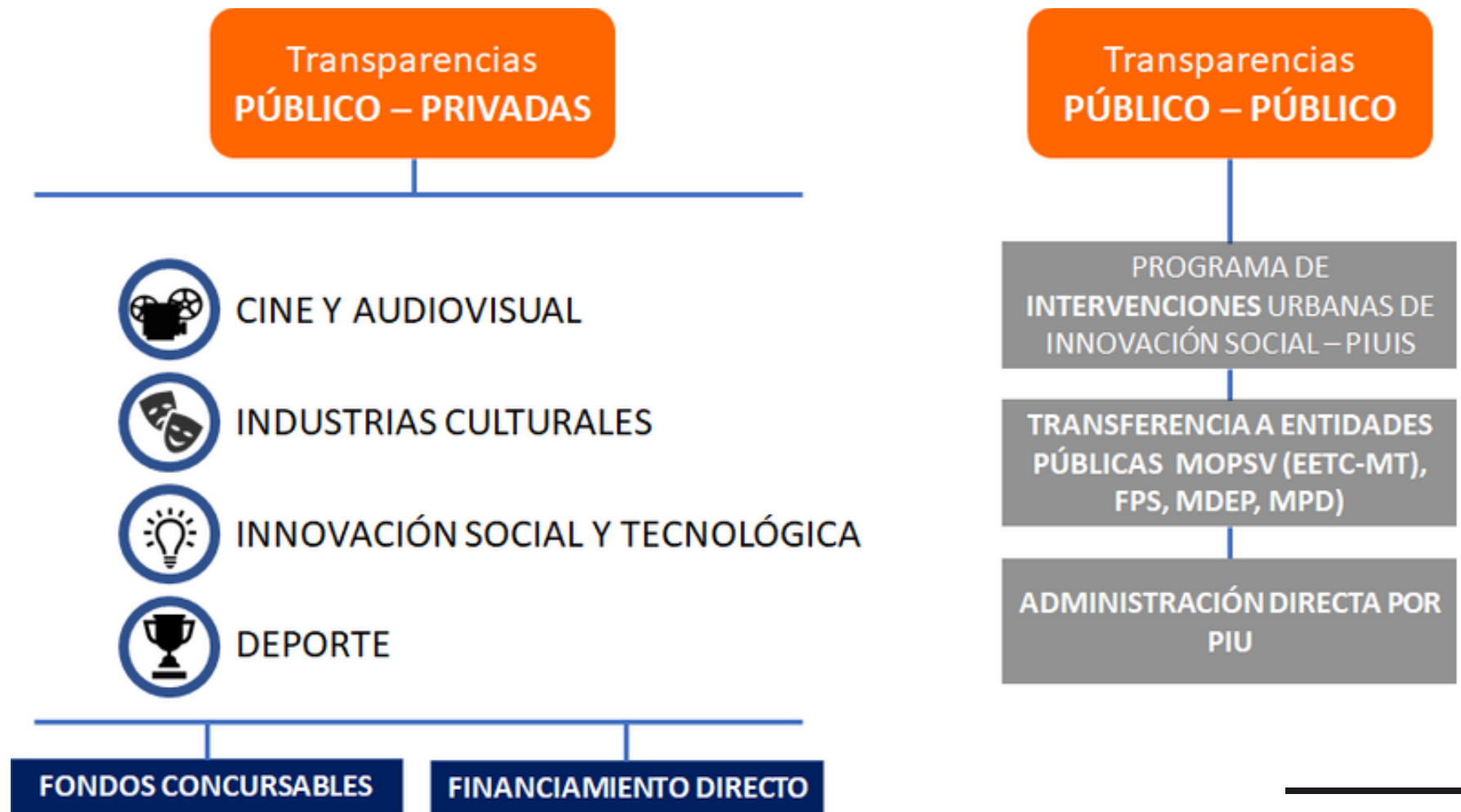
PROGRAMA DE

■ INTERVENCIONES
urbanas

PIU

OPERATIVA PIU 2019

Financió la creación y producción de proyectos artísticos - culturales e innovación social y tecnológica, formación académica y difusión de las nuevas tendencias creativas, además brindó apoyo al talento deportivo nacional, bajo los siguientes mecanismos:



TRANSFERENCIAS PÚBLICO - PRIVADAS



36 CONVOCATORIAS

622 PROYECTOS BENEFICIADOS

Bs50.6 MILLONES
TRANSFERIDOS A BENEFICIARIOS

TRANSFERENCIAS PÚBLICO - PRIVADAS

*36 Convocatorias
realizadas en el 2019 por Fondo*



10 Convocatorias



13 Convocatorias



10 Convocatorias



3 Convocatorias



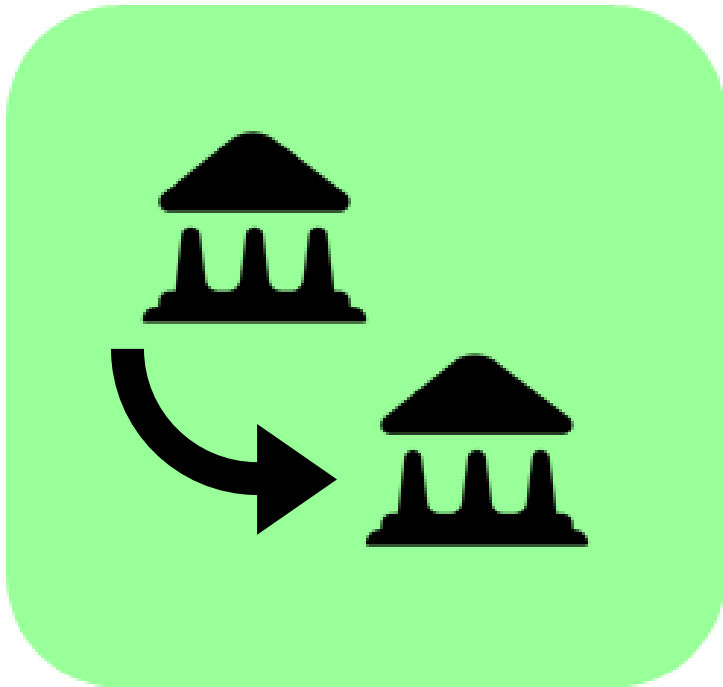
Líneas de Intervención

Convocatorias:

1. Formación / Capacitación
2. Representación / Circulación Internacional
3. Desarrollo de Proyectos
4. Distribución / Difusión
5. Concursos

Financiamientos Directos en cada Fondo

TRANSFERENCIAS PÚBLICO - PÚBLICO



4 Entidades Beneficiarias:

- Plan Nacional de Empleo
- Ministerio de Deportes
- Vicepresidencia del Estado
- EETC – Mi Teleférico

10 Programas o proyectos financiados

Bs45.7 MILLONES
transferidos a entidades públicas

URBANISMO TÁCTICO

REGENERACIÓN URBANA

El Estado recupera, adecúa y revitaliza espacios e infraestructura urbana para fortalecer la innovación cultural, artística, social y turística, preservando su valor patrimonial.

ACCIONES

- Restauración de edificios
- Equipamiento de edificios
- Gestión compartida de espacios

BENEFICIARIOS

Sector Privado, artístico y sociedad civil



PIUIS

Proyectos de Inversión (Ejecución 2019 – 2023)

- PRESUPUESTO TOTAL: **Bs. 64.014.594**
- PRESUPUESTO EJECUTADO 2019: **Bs. 7.164.154**



Edificio Atelier LP



Ex Edificio de Correos SCZ



Edif. Ex Casa Linale y Weiss LP



Colina San Sebastián - La Coronilla CBBA



Espacio Cultural Manzana Uno SCZ



Ex Garaje - Correos SCZ

En ejecución de obra

Obras paralizadas



BOLIVIA
ES JOVEN
BOLIVIA
TRABAJA

Plan **Generación** de **Empleo**



COMPROMISOS 2019



9. Beneficiar con empleos a más de 50 mil jóvenes

10. Llegar a 20 mil jóvenes con talleres de orientación vocacional

Resultados alcanzados a diciembre 2019



PROGRAMA DE INSERCIÓN LABORAL

10.143 jóvenes beneficiarios

14 alianzas estratégicas con instituciones
representativas del sector privado



PROGRAMA INFRAESTRUCTURA URBANA

22.560 empleos directos e indirectos

847,095 m² enlosetados



ORIENTACIÓN VOCACIONAL Y LABORAL

33,504 jóvenes beneficiarios de talleres

860 talleres



MI BARRIO, MI HOGAR

14.733 empleos directos e indirectos

30 proyectos

Resultados alcanzados a diciembre 2019



FONDO PARA CAPITAL SEMILLA

1.215 emprendimientos financiados
Bs 77.406.607 desembolsados



PROYECTOS PRODUCTIVOS FINANCIADOS POR EL FONDO DE DESARROLLO INDÍGENA

1.381 proyectos productivos
350.974 familias beneficiadas
31.980 empleos directos e indirectos



PROTECCIÓN Y HABILITACIÓN DE ÁREAS PRODUCTIVAS

Inició en 3 departamentos del país.

RESULTADOS ACUMULADOS



79.416

empleos



1.411

proyectos



1.215

emprendimientos



350.974

familias
beneficiarias



33.504

Beneficiarios de talleres

GESTIÓN TRANSPARENTE

www.planificacion.gob.bo

www.udape.gob.bo

