



INFORME

MPD/DGP-INF 0005/2021

A: Adriana Vásquez Salinas
DIRECTORA GENERAL DE PLANIFICACIÓN

DE: Cecilia Navia Buco
Roger Ferrufino Rojas
PROFESIONALES EN PLANIFICACIÓN

REF: **EVALUACIÓN AL PLAN ESTRATÉGICO MINISTERIAL DEL
MINISTERIO DE PLANIFICACIÓN DEL DESARROLLO - PEM
2016-2020.**

FECHA: 21 de enero de 2021



De mi consideración:

En cumplimiento a la instrucción de las Hojas de Ruta MPD/VU-00579/2021, MPD/VU-00626/2021, MPD/VU-00656/2021, MPD/VU-00555/2021, MPD/VU-00690/2021, MPD/VU-00704/2021 y MPD/VU-00884/2021, se informa lo siguiente:

I. ANTECEDENTES

- a. Ley N° 777 de 21 de enero de 2016, del Sistema de Planificación Integral del Estado, Disposición Adicional Segunda.
- b. Resolución Ministerial N° 209 de 30 de agosto de 2016, aprueba el Plan Estratégico Ministerial (PEM) 2016-2020 del Ministerio de Planificación del Desarrollo.
- c. Resolución Ministerial N° 240 de 25 de septiembre de 2018, aprueba el ajuste al Plan Estratégico Ministerial (PEM) 2016-2020 del Ministerio de Planificación del Desarrollo, Dictamen de Compatibilidad y Concordancia MPD/VPC/DGSPIE-DCC 0002/2018 de fecha 22 de septiembre de 2018.
- d. Resolución Ministerial N°041 de 20 de febrero de 2020 que aprueba el ajuste al PEM 2016-2020 del MPD, Dictamen de Compatibilidad y Concordancia MPD/VPC/DGSPIE-DCC 0002/2020 de 13 de enero de 2020.
- e. Dictamen de Compatibilidad y Concordancia MPD/VPC/DGSPIE-DCC 0001/2021 de 15 de enero de 2021, cuya Resolución Ministerial se encuentra en proceso de aprobación.





- f. Resolución Ministerial N°151 de fecha 07 de junio de 2019 aprueba "Lineamientos Metodológicos de Evaluación Integral de Medio Término a Planes Sectoriales de Desarrollo Integral para Vivir Bien" (PSDI-PEM-PMDI-PEI) en base a los cuales el Viceministerio de Planificación y Coordinación, en representación del Órgano Rector del SPIE, establece los "Lineamientos Metodológicos de Evaluación Final a Planes Sectoriales de Desarrollo Integral Para Vivir Bien (PSDI-PEM-PEI)".
- g. Notas con CITE: MPD/DGP-NE 0189, 0190, 0191, 0192, 0193, 0194 y 0195/2020, mediante las cuales se comunicó a las entidades descentralizadas bajo tuición emitir el informe de evaluación al PEI 2016-2020, considerando el Seguimiento efectuado a los Resultados y Acciones y la "Lineamientos Metodológicos de Evaluación Final a Planes Sectoriales de Desarrollo Integral Para Vivir Bien".
- h. Las entidades descentralizadas que se encuentran bajo tuición del Ministerio de Planificación del Desarrollo mediante notas ADEMAF/DGE/NE N° 001/2021, FNDR CITE: DE-GGS-EVG-MAB-0408-CAR/21, FONDESIF FSF-DAA-NE-9/2021, UDAPE/133/DAF/015/2021, INE-DGE-UPGP N°054/2021, CAR/FPS/DGE-UPP N°0001/2021 y BDP/UP 320/2021 han emitido el Informe de Evaluación al Plan Estratégico Institucional (PEI) 2016-2020, correspondiente a las Gestiones 2016 al 2020.
- i. Informe MPD/DGP-INF 0004/2021 de fecha 21 de enero de 2021, Seguimiento al Plan Estratégico Ministerial - PEM 2016-2020 del Ministerio de Planificación del Desarrollo, Gestión 2020.





II. DESARROLLO

En base a los Lineamientos Metodológicos de Evaluación Integral de Medio Término a Planes Sectoriales de Desarrollo Integral para Vivir Bien” (PSDI-PEM-PMDI-PEI), aprobado mediante Resolución Ministerial N°151 de 07 de junio de 2019 y la Metodología de Evaluación Final a Planes Sectoriales de Desarrollo Integral para Vivir Bien (PSDI-PEM -PEI), establecidos por Órgano Rector del SPIE y en cumplimiento al Art. 7 (Órgano Rector e Instancias Ejecutivas) de la Ley N° 777 de 21 de enero de 2016, que en el parágrafo II establece textualmente: “Los responsables de apoyar a la Máxima Autoridad Ejecutiva en la coordinación, elaboración y seguimiento de los planes de largo, mediano y corto plazo son las instancias de planificación de la entidad correspondiente”, se ha elaborado el Informe de Evaluación al 2020 de las Acciones Institucional Específica relacionadas a los Resultados del PDES del Ministerio de Planificación del Desarrollo y de las entidades que se encuentran bajo su tuición.

La Dirección General de Planificación ha solicitado información sobre el avance del Plan Estratégico Institucional - PEI 2016-2020, a través del registro de Valoración del Desempeño y Análisis por Resultados, como se detalla a continuación.

III. VALORACIÓN DEL DESEMPEÑO

La valoración del desempeño de los planes de mediano plazo, se realizará mediante el “Reporte consolidado de Seguimiento Institucional”, el “Análisis Cuantitativo” y el “Análisis cualitativo de factores y actores” por cada acción institucional definida:

PMRA 1.1.1.1 - FONDO NACIONAL DE INVERSIÓN PRODUCTIVA Y SOCIAL (FPS)

ACCIÓN INSTITUCIONAL ESPECÍFICA: *Continuar con el fortalecimiento de las competencias y capacidades de los GAMs para mejorar la provisión de servicios y bienes económicos en el marco de la implementación de las iniciativas productivas vinculadas a los proyectos de riego e infraestructura vial.*

Reporte consolidado de Seguimiento Institucional

El reporte consolidado del Seguimiento Institucional, se muestra a continuación:

Matriz N°1

SEGUIMIENTO FÍSICO ACCIÓN				SEGUIMIENTO FINANCIERO ACCIÓN			
PROGRAMADO 2020	EJECUTADO 2020	% Av. 2020	% Av. Acum. al 2020	PROGRAMADO 2020 (millones de Bs)	EJECUTADO 2020 (millones de Bs)	% Av. 2020	% Av. Acum. al 2020
El FPS ejecutará programas con una inversión estimada de Bs 488,1 millones.	Los programas: ENLOSETADO V, PUENTES COCHABAMBA, FDI PRODUCTIVOS, PIU, PIU II, PAR II adicional Plan Vida KfW y Programa Intensivo de Empleo se ejecutó aproximadamente Bs. 386,21 millones en proyectos de inversión.	79%	100%*	400,2	386,21	96%	100%*



Análisis Cuantitativo

El FPS ha efectuado el análisis cuantitativo (Matriz N° 2), mismo que muestra la articulación y contribución de la Acción Institucional con el Resultado del PDES.

Matriz N°2

ESTRUCTURA PROGRAMÁTICA PDES			SEGUIMIENTO ACUMULADO	EVALUACIÓN CUANTITATIVA		
Pilar	Meta	Resultado		FISICA		FINANCIERA
				CONTRIBUCIÓN (%)	EVALUACIÓN DE CONTRIBUCIONES	EVALUACIÓN DEL GASTO ACUMULADO (millones de Bs)
1	1	Resultado 1 Se ha reducido al 9,5% la población en situación de pobreza extrema		100%	100%	1.212
1	1	A1. Continuar con el fortalecimiento de las competencias y capacidades de los GAMS para mejorar la provisión de servicios y bienes económicos en el marco de la implementación de las iniciativas productivas vinculadas a los proyectos de riego e infraestructura vial. (FPS)	100%	100%	100%*	1.212

* Por temas de exposición se registra un valor de 100%, debido a que el valor supero este porcentaje.

Análisis cualitativo de factores y actores

El análisis cualitativo de factores y actores internos y externos que influyeron en el cumplimiento de la Acción Institucional y los factores externos que afectaron su total cumplimiento se detallan en la Matriz N° 3:

Matriz N°3

ESTRUCTURA PROGRAMÁTICA PDES			EVALUACIÓN CUALITATIVA	
Pilar	Meta	Resultados	FACTORES (internos y externos)	ACTORES
1	1	R1	<p>Internos: Cumplimiento</p> <ul style="list-style-type: none"> Gestión directa con organismos de financiamiento asegura la disponibilidad de recursos para el cumplimiento de metas. Adecuados controles en la ejecución del ciclo del proyecto permiten el cumplimiento de la ejecución. <p>Externos: Cumplimiento</p> <ul style="list-style-type: none"> Conformación de la cartera de proyectos por parte de los sectores y coordinación, cuando corresponda con Organizaciones Sociales y Juntas Vecinales. Priorización de áreas y municipios a ser intervenidos por parte de los sectores. <p>Incumplimiento</p>	<p>Internos: Cumplimiento</p> <p>Gerencias Departamentales Gerencia de Programas y Proyectos Gerencia de Finanzas y Administración</p> <p>Externos: Cumplimiento</p> <p>Entidades Territoriales Autónomas</p> <p>Organismos de Financiamiento TGN, BID, CAF, KfW Banco de Desarrollo Alemán</p> <p>Ministerio de Planificación del Desarrollo</p>





ESTRUCTURA PROGRAMÁTICA PDES			EVALUACIÓN CUALITATIVA	
Pilar	Meta	Resultados	FACTORES (internos y externos)	ACTORES
			<ul style="list-style-type: none"> • Emergencia sanitaria retraso la ejecución de obras en 2020 • Incumplimiento de criterios de elegibilidad de los proyectos presentados • Falta de disponibilidad de recursos de contraparte de acuerdo con lo requerido en los Proyectos. 	<i>Juntas Vecinales y Organizaciones Sociales jurídicamente reconocidas.</i>

Una característica que afectó en las inversiones previstas en la gestión fue la situación de emergencia sanitaria que tuvo como efecto la paralización de obras en prácticamente la totalidad de los proyectos, no obstante, a partir de la normalización paulatina de las actividades fue necesaria una nueva estimación de inversiones por ejecutar, a partir de la definición de esta nueva meta se alcanzó un importante nivel de ejecución.

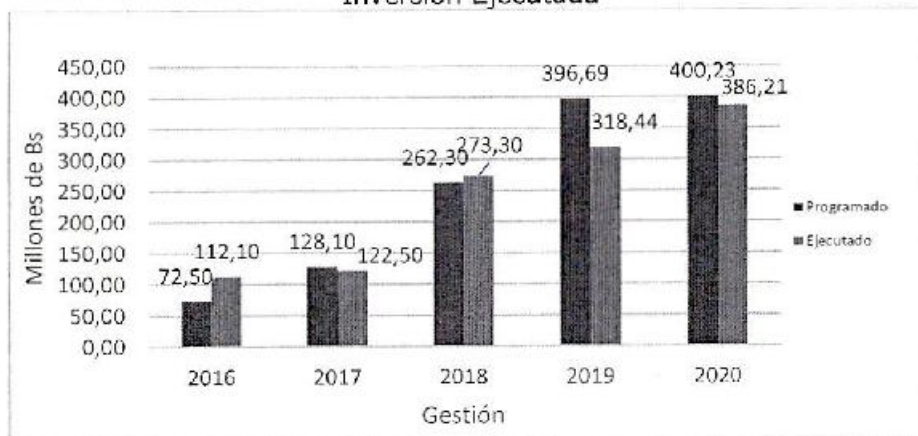
ANÁLISIS DE RESULTADOS

El FPS aporta directamente al Resultado del PDES, el análisis de contribución toma en cuenta la información del comportamiento de sus indicadores y la identificación de los Programas/Proyectos, de acuerdo al siguiente detalle:

Comportamiento del Indicador del Resultado

Se muestra el comportamiento del indicador entre lo programado y ejecutado de acuerdo al Gráfico N° 1.

Gráfico N°1
Inversión Ejecutada



Fuente: Informe Evaluación PEI 2016-2020, FPS

Identificación de Programas/Proyectos PDES

No se cuentan con programas/proyectos PDES



PMRA 1.1.1.1 - MINISTERIO DE PLANIFICACIÓN DEL DESARROLLO - PROYECTO PLAN VIDA PEEP

ACCIÓN INSTITUCIONAL ESPECÍFICA: *Desarrollo de capacidades productivas para el fortalecimiento y gestión de medios de producción.*

Reporte consolidado de Seguimiento Institucional

Debido a que la ejecución de la acción concluyó el 2017, el reporte consolidado del Seguimiento Institucional de la gestión 2017 y acumulado a la gestión 2020, se muestra a continuación:

SEGUIMIENTO FÍSICO ACCIÓN				SEGUIMIENTO FINANCIERO ACCIÓN			
PROGRAMADO 2017	EJECUTADO 2017	% Av. 2017	% Av. Acum. al 2020	PROGRAMADO 2017 Bs.	EJECUTADO 2017 Bs.	% Av. 2017	% Av. Acum. al 2020
	<p>Como parte del cierre técnico de los proyectos financiados del Plan Vida, se ha completado las capacitaciones para la gestión e implementación de los proyectos a 178 comunidades y organizaciones de pequeños productores, que equivalen a 37 grupos zonales, 5 organizaciones de pequeños productores y 19 gobiernos autónomos municipales, los mismos que han sido capacitados en la gestión e implementación de proyectos en temas relacionados con la administración de recursos, el manejo de chequeras, la banca por internet, los impuestos, la verificación de facturas, los descargos y la rendición de cuentas.</p> <p>Se ha finalizado el financiamiento a 12 grupos zonales, 1 organización de pequeños productores y 4 gobiernos autónomos municipales para el fortalecimiento de sus medios de producción, a través de la implementación de 12 proyectos intercomunales (PIC), 1 proyecto en iniciativa comunitaria con valor agregado (PICVA) y 4 proyectos de infraestructura de apoyo a la producción (PIAP) para las familias productoras, mediante el financiamiento del Plan vida, el aporte directo de los beneficiarios y los gobiernos municipales en los departamentos de Potosí y Cochabamba.</p> <p>Se apoyo a 20 comunidades de grupos zonales y organizaciones de pequeños productores en trámites de registro, rectificación y reposición de personerías jurídicas, lo que permitió que comunidades distantes a la capital del municipio regularizaran su documentación legal para ser beneficiarios de los proyectos.</p>	100%	100%	10,254,358.40	8,783,056.80	85.7%	82.5%

Actividades de cierre del proyecto (seguimiento, monitoreo, asistencia técnica)





Análisis Cuantitativo

El PPV concluyó durante la gestión 2017 con un avance físico del 100% y un avance acumulado financiero de 82.52%, equivalente a una ejecución presupuestaria de Bs.33.008.737 en relación al presupuesto programado en el PEM de Bs.40.000.000.

Matriz N°2

ESTRUCTURA PROGRAMÁTICA PDES			SEGUIMIENTO ACUMULADO	EVALUACIÓN CUANTITATIVA		
Pilar	Meta	Resultado		FISICA		FINANCIERA
				CONTRIBUCIÓN (%)	EVALUACIÓN DE CONTRIBUCIONES	EVALUACIÓN DEL GASTO ACUMULADO (Bs)
1	1	Resultado 1 Se ha reducido al 9,5% la población en situación de pobreza extrema		100%	100%	33,008,737.00
1	1	A1. Desarrollo de capacidades productivas para el fortalecimiento y gestión de medios de producción	100%	100%	100%	33,008,737.00

Análisis cualitativo de factores y actores

No se cuenta con la información debido a que los lineamientos/guías de evaluación final, salieron mucho después de cerrado el proyecto.

ANÁLISIS DE RESULTADOS

El Plan Vida - PEEP ha contribuido al PMR 1.1.1. de manera directa al Resultado del PDES al proveer de capacidades de gestión e implementación de proyectos, transferencia de conocimientos de crianza y producción y en el apoyo en la elaboración de proyectos intercomunales de municipios de extrema pobreza.

PMRA 1.1.8.1 - FONDO NACIONAL DE INVERSIÓN PRODUCTIVA Y SOCIAL (FPS)

ACCIÓN INSTITUCIONAL ESPECÍFICA: *Ampliar la cobertura de servicios de Desarrollo Infantil Temprano.*

Reporte consolidado de Seguimiento Institucional

El programa de Desarrollo Infantil Temprano (DIT) concluyó su ejecución en la gestión 2017 con un avance acumulado superior al 100%, por lo que no reporta programación alguna para la gestión 2020. El reporte consolidado del Seguimiento Institucional, se muestra a continuación:

Matriz N°1

SEGUIMIENTO FÍSICO ACCIÓN				SEGUIMIENTO FINANCIERO ACCIÓN			
PROGRAMADO 2020	EJECUTADO 2020	% Av. 2020	% Av. Acum. al 2020	PROGRAMADO 2020 (millones de Bs)	EJECUTADO 2020 (millones de Bs)	% Av. 2020	% Av. Acum. al 2020
-	-	-	100%*	-	-	-	100%*

* Por temas de exposición se registra un valor de 100%, debido a que el valor supera este porcentaje.



Análisis Cuantitativo

En las gestiones 2016 y 2017, el FPS implementó el Programa de Desarrollo Infantil Temprano (DIT) coadyuvando en la ampliación de la cobertura de servicios y en la construcción, remodelación y refacción de infraestructura y dotación de equipamiento para centros infantiles en los departamentos de Chuquisaca y Potosí.

En la gestión 2020 el FPS no ejecutó ningún proyecto adicional referido al programa Desarrollo Infantil Temprano.

El FPS ha efectuado el análisis cuantitativo (Matriz N° 2), mismo que muestra la articulación y contribución de la Acción Institucional con el Resultado del PDES.

Matriz N°2

ESTRUCTURA PROGRAMÁTICA PDES			SEGUIMIENTO ACUMULADO	EVALUACIÓN CUANTITATIVA		
Pilar	Meta	Resultado		FISICA		EVALUACIÓN DEL GASTO ACUMULADO (millones de Bs)
				CONTRIBUCIÓN (%)	EVALUACIÓN DE CONTRIBUCIONES	
1	1	Resultado 8 Se ha incrementado la cobertura de programas y servicios de Desarrollo Infantil Temprano (DIT) en niñas y niños menores de 4 años		100%	100%*	33.8
1	1	A1. Ampliar la cobertura de servicios de Desarrollo Infantil Temprano	100%*	100%	100%*	33.8

* Por temas de exposición se registra un valor de 100%, debido a que el valor supero este porcentaje.

Análisis cualitativo de factores y actores

No se cuenta con la información debido a que los lineamientos/guías de evaluación final, salieron mucho después de cerrado el proyecto.

ANÁLISIS DE RESULTADOS

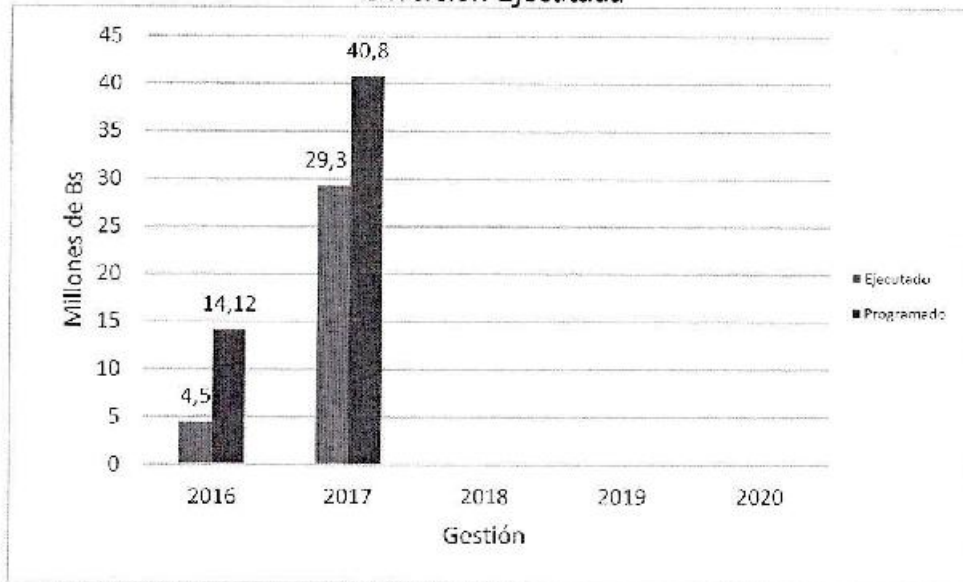
El FPS aporta directamente al Resultados del PDES, el análisis de contribución toma en cuenta la información del comportamiento de sus indicadores y la identificación de los Programas/Proyectos, de acuerdo al siguiente detalle:

Comportamiento del Indicador del Resultado

Se muestra el comportamiento del indicador entre lo programado y ejecutado de acuerdo al Grafico N° 1.



Gráfico N°1
Inversión Ejecutada



Fuente: Informe Evaluación PEI 2016-2020, FPS

Identificación de Programas/Proyectos PDES

No se cuentan con programas/proyectos PDES

PMRA 1.2.14.1 - VICEMINISTERIO DE PLANIFICACIÓN ESTRATÉGICA DEL ESTADO - EQUIPO DE COORDINACIÓN NACIONAL DEL PROGRAMA DE INTERVENCIÓN URBANAS (VPEE EC-PIU)


ACCIÓN INSTITUCIONAL ESPECÍFICA: Fortalecer el desarrollo de múltiples expresiones artístico culturales, deportes, innovación y otros, en el marco del Programa de Intervenciones Urbanas.

Reporte consolidado de Seguimiento Institucional

El reporte consolidado del Seguimiento Institucional, se muestra a continuación:

Matriz N°1

SEGUIMIENTO FÍSICO ACCIÓN				SEGUIMIENTO FINANCIERO ACCIÓN			
PROGRAMADO 2020	EJECUTADO 2020	% Av. 2020	% Av. Acum. al 2020	PROGRAMADO 2020 Bs.	EJECUTADO 2020 Bs.	% Av. 2020	% Av. Acum. al 2020
Gestiones administrativas - financieras y operativas para la conclusión de programas y/o proyectos ejecutados por el Programa de Intervenciones Urbanas en el marco de la normativa vigente	97% de las gestiones administrativas - financieras y operativas fueron concluidas de los proyectos que fueron ejecutadas	97%	99%	94.009.419,38	10.659.820,49	11,34%	50,3%



SEGUIMIENTO FÍSICO ACCIÓN				SEGUIMIENTO FINANCIERO ACCIÓN			
PROGRAMADO 2020	EJECUTADO 2020	% Av. 2020	% Av. Acum. al 2020	PROGRAMADO 2020 Bs.	EJECUTADO 2020 Bs.	% Av. 2020	% Av. Acum. al 2020
100% de recursos Público - Público priorizados fueron transferidos	0% de recursos Público - Público priorizados fueron transferidos	0%	72.8%				

Análisis Cuantitativo

El VPEE EC-PIU ha elaborado el análisis cuantitativo (Matriz N° 2), mismo que muestra la articulación y contribución de la Acción Institucional con el Resultado del PDES.

Matriz N°2

ESTRUCTURA PROGRAMÁTICA PDES			SEGUIMIENTO ACUMULADO	EVALUACIÓN CUANTITATIVA		
Pilar	Meta	Resultado		FÍSICA		FINANCIERA
				CONTRIBUCIÓN (%)	EVALUACIÓN DE CONTRIBUCIONES	EVALUACIÓN DEL GASTO ACUMULADO (Bs.)
1	2	Resultado 14 Se ha fortalecido la práctica y promoción de las múltiples expresiones culturales que constituyen el patrimonio material e inmaterial del Estado Plurinacional (arte, textil, pinturas, danzas, música, vestimenta, pensamiento, oralidad, memorias, y otras)		100%	86%	87,874,657
1	2	A1. Fortalecer el desarrollo de múltiples expresiones artístico culturales, deportes, innovación y otros, en el marco del Programa de Intervenciones Urbanas	99%	50%	50%	87,874,657
1	2		97%	0%	0%	
1	2		72.8%	50%	36%	

Análisis cualitativo de factores y actores

El análisis cualitativo de factores y actores externos e internos que afectaron al cumplimiento de la Acción Institucional se detallan en la Matriz N° 3:

Matriz N°3

ESTRUCTURA PROGRAMÁTICA PDES			EVALUACIÓN CUALITATIVA	
Pilar	Meta	Resultados	FACTORES (internos y externos)	ACTORES
1	2	R14	Interno: Falta de gestión de financiamiento Externo: Falta de firma de convenios con Ministerios Sectoriales para financiar programas/proyectos Falta de asignación de cuota para el pago Cuarentena Rígida Falta de personal técnico, en los Ministerios para la elaboración de programas / proyectos	Interna: Entidad descentralizada EC-PIU Externa: Ministerios Sectoriales, ETAS MEFP



- El principal factor externo para el Programa de Intervenciones Urbanas no haya podido gestionar y transferir recursos a las entidades públicas fue porque no se logró suscribir Convenios con los Ministerios Sectoriales para financiar programas y/o proyectos a causa de las dificultades técnicas para la presentación de proyectos de manera oportuna, debido al continuo cambio de autoridades y personal técnico en los ministerios.
- La falta de asignación de Cuota para el pago por parte del MEFP, no se pudo concluir con el pago de los procesos pendientes de los beneficiarios de los Fondos Concursables y Financiamientos Directos de la gestión 2019 (todavía falta pagar a 20 beneficiarios)
- Otro factor importante fue la cuarentena rígida decretada por el Gobierno de turno a causa de la Pandemia del COVID-19, que suspendió las actividades laborales públicas y privadas.
- La falta de personal técnico adecuado para la elaboración de programas y proyectos en los Ministerios Sectoriales, provocó el retraso en la presentación de los mismos.

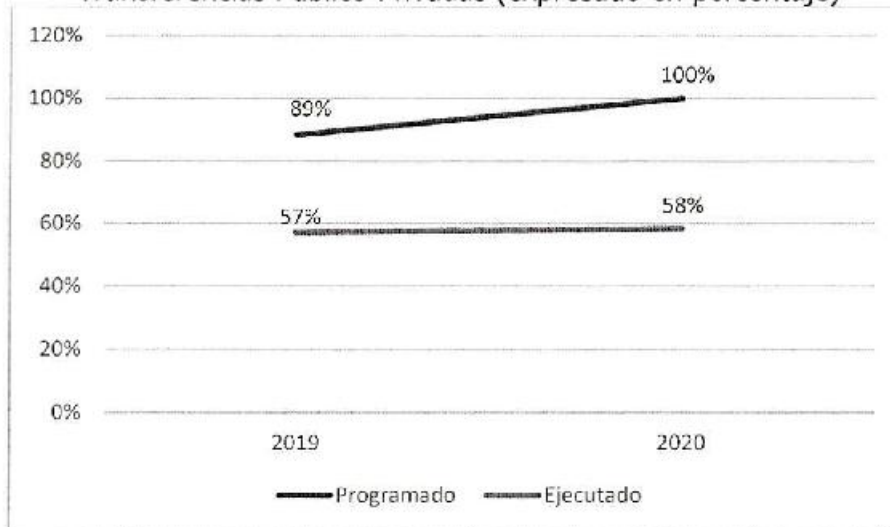
ANÁLISIS DE RESULTADOS

A continuación, se consideran sólo los resultados que aportan directamente al PDES. El análisis de Resultados de contribución directa al PDES, toma en cuenta la información del comportamiento de sus indicadores y la identificación de los Programas/Proyectos, de acuerdo al siguiente detalle:

Comportamiento del Indicador del Resultado

Se muestra el comportamiento del indicador entre lo programado y ejecutado de acuerdo al Grafico N° 1

Gráfico N°1
Transferencias Público-Privadas (expresado en porcentaje)

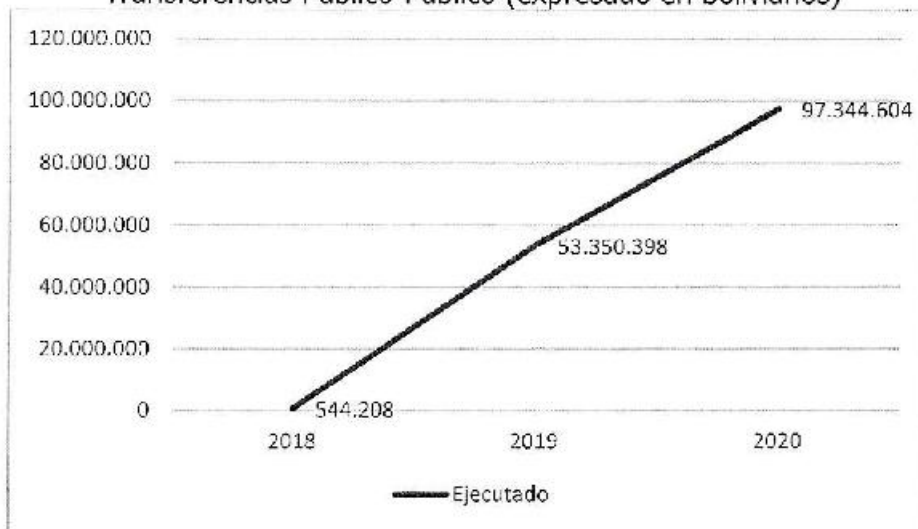




En el gráfico anterior se puede observar los recursos que fueron programados (Bs.73,435,412.65 2019 y Bs.9,532,778.68 2020) y lo ejecutados (Bs.41,894,228.45 2019 y Bs.6,577,039.48 2020) para las Transferencias Público-Privadas que se realizaron a través de los Fondos Concursables y Financiamientos Directos que se comprometieron fue en la gestión 2019.

Cabe aclarar que los pagos comprometidos a los beneficiarios de los Fondos Concursables y Financiamientos Directos que se ejecutaron en la gestión 2019, a través de las 36 Convocatorias Públicas, se realizaron tanto el 2019 como el 2020. Siendo que en la Gestión 2020 ya no hubo fondos concursables por el Decreto Supremo N°4118.

Gráfico N°2
Transferencias Público-Público (expresado en bolivianos)



Las transferencias público-público se realizaron a Entidades Públicas:

El 2018 se hizo la transferencia de recursos a Plan de Empleo del MPD.

El 2019 se realizó la transferencia de recursos a 5 (cinco) entidades públicas: Plan de Empleo, Ministerio de Deportes, Vicepresidencia del Estado Plurinacional, EETC-Mi Teleférico y la Gobernación de Pando.

El 2020 se realizó la transferencia de recursos al FPS por los Proyectos de Inversión que fueron llevados a cabo por el PIUIS el 2019 y que fueron transferidos para su conclusión por el Decreto Supremo 4119.

Identificación de Programas/Proyectos PDES

No se cuentan con programas/proyectos PDES





PMRA 1.2.14.1 - VICEMINISTERIO DE PLANIFICACIÓN ESTRATÉGICA DEL ESTADO - UNIDAD EJECUTORA DE INTERVENCIONES URBANAS DE INNOVACIÓN SOCIAL (VPEE UE-PIUIS)

ACCIÓN INSTITUCIONAL ESPECÍFICA: *Fortalecer el desarrollo de múltiples expresiones artístico culturales, deportes, innovación y otros, en el marco del Programa de Intervenciones Urbanas.*

Reporte consolidado de Seguimiento Institucional

El reporte consolidado del Seguimiento Institucional a la gestión de conclusión 2019, se muestra a continuación:

Matriz N°1

SEGUIMIENTO FÍSICO ACCIÓN				SEGUIMIENTO FINANCIERO ACCIÓN			
PROGRAMADO 2019	EJECUTADO 2019	% Av. 2019	% Av. Acum. al 2019	PROGRAMADO 2019 Bs.	EJECUTADO 2019 Bs.	% Av. 2019	% Av. Acum. al 2019
Al menos 3 edificaciones patrimoniales puestas en valor	Se elaboraron los ITCP, se realizó la priorización, se ha hecho la inscripción de 5 proyectos en el VIPFE, se han realizado las convocatorias, se han concluido los procesos de contratación y se suscribieron 5 contratos llave en mano. El avance físico de las obras alcanza al 25% al finalizar la gestión.	75%	75%	26,158,286.00	8,519,244.03	32.57%	37.93%
Al menos 7 convenios de gestión compartida suscritos con colectivos culturales	Se tiene el documento modelo de convenio elaborado y la elaboración del Reglamento de Gestión Compartida	30%	30%				
Constitución del equipo clave y gestiones administrativas para arranque del programa, incluyendo reuniones iniciales para firmas de convenios	Se llegó a obtener la elegibilidad al Programa y posteriormente se salió el DS. 4119 de cierre de operaciones de la Unidad Ejecutora		90%				

En relación a la Acción "Fortalecer el desarrollo de múltiples expresiones artístico culturales, deportes, innovación y otros, en el marco del Programa de Intervenciones Urbanas", el Decreto Supremo N° 4118 de 19 de diciembre de 2019, que reglamenta el Artículo 3 de la Ley N°1099 de 17 de septiembre de 2018, dispone, entre otros: i) que los recursos asignados al Programa Intervenciones Urbanas – PIU, serán ejecutados por el Fondo Nacional de Inversión Productiva y Social – FPS, entidad bajo tuición del Ministerio de Planificación del Desarrollo, y por los ministerios sectoriales según corresponda, los cuales tendrán calidad de entidades ejecutoras; ii) que los programas y/o proyectos a cargo del



EC-PIU cuya ejecución fue iniciada antes de la aprobación del Decreto Supremo N°4118 serán concluidos hasta el 31 de enero de 2020; iii) que los convenios interinstitucionales de Financiamiento en ejecución suscritos con las entidades y empresas públicas que fueron ampliados hasta el 31 de diciembre de 2019 serán asumidos por el FPS hasta su finalización. En este sentido, no existe ejecución del Programa de Intervenciones Urbanas de Innovación Social para la gestión 2020, siendo la ejecución acumulada al 2020 de 52.5%.

En relación a la Acción "Fortalecer el desarrollo turístico del patrimonio cultural en sus diferentes expresiones, en el marco del Programa de Gestión Turística del Patrimonio Cultural", no se desarrollaron actividades durante la gestión 2020, debido a que la Unidad Ejecutora de Intervenciones Urbanas de Innovación Social fue disuelta durante la gestión 2019, siendo la ejecución acumulada al 2020 de 90%.

Análisis Cuantitativo

Se ha elaborado el análisis cuantitativo (Matriz N° 2), mismo que muestra la articulación y contribución de la Acción Institucional con el Resultado del PDES.

Matriz N°2

ESTRUCTURA PROGRAMÁTICA PDES			SEGUIMIENTO ACUMULADO	EVALUACIÓN CUANTITATIVA		
Pilar	Meta	Resultado		FISICA		FINANCIERA
				CONTRIBUCIÓN (%)	EVALUACIÓN DE CONTRIBUCIONES	EVALUACIÓN DEL GASTO ACUMULADO (Bs.)
1	2	Resultado 14 Se ha fortalecido la práctica y promoción de las múltiples expresiones culturales que constituyen el patrimonio material e inmaterial del Estado Plurinacional (arte, textil, pinturas, danzas, música, vestimenta, pensamiento, oralidad, memorias, y otras)		100%	63.0%	8,586,054.53
1	2	A1. Fortalecer el desarrollo de múltiples expresiones artístico culturales, deportes, innovación y otros, en el marco del Programa de Intervenciones Urbanas	75%	60%	15%	8,586,054.53
1	2		30%	30%	9%	
1	2		90%	10%	9%	

Análisis cualitativo de factores y actores

No se cuenta con la información debido a que los lineamientos/guías de evaluación final, salieron después de cerrado el proyecto.

ANÁLISIS DE RESULTADOS

No se cuentan con programas/proyectos PDES.



PMRA 1.2.14.3 - FONDO NACIONAL DE INVERSIÓN PRODUCTIVA Y SOCIAL (FPS)

ACCIÓN INSTITUCIONAL ESPECÍFICA: *Aportar al desarrollo de las áreas urbanas a través de intervenciones en Infraestructura de los ámbitos cultural, social, deportivo y otros*

Reporte consolidado de Seguimiento Institucional

El reporte consolidado del Seguimiento Institucional, se muestra a continuación:

Matriz N°1

SEGUIMIENTO FÍSICO ACCIÓN				SEGUIMIENTO FINANCIERO ACCIÓN			
PROGRAMADO 2020	EJECUTADO 2020	% Av. 2020	% Av. Acum. al 2020	PROGRAMADO 2020 (millones de bolivianos)	EJECUTADO 2020 (millones de bolivianos)	% Av. 2020	% Av. Acum. al 2020
El FPS ejecutará una inversión estimada de Bs 45,2 millones.	En el Programa de Intervenciones Urbanas se ejecutó aproximadamente Bs.18,5 millones en proyectos de inversión.	41%	41%	19,73	18,56	94%	94%

Análisis Cuantitativo

El FPS ha elaborado el análisis cuantitativo (Matriz N° 2), mismo que muestra la articulación y contribución de la Acción Institucional con el Resultado del PDES.

Matriz N°2

ESTRUCTURA PROGRAMÁTICA PDES			SEGUIMIENTO ACUMULADO	EVALUACIÓN CUANTITATIVA		
Pilar	Meta	Resultado		FÍSICA		FINANCIERA
				CONTRIBUCIÓN (%)	EVALUACIÓN DE CONTRIBUCIONES	EVALUACIÓN DEL GASTO ACUMULADO (millones de Bs)
1	2	Resultado 14 Se ha fortalecido la práctica y promoción de las múltiples expresiones culturales que constituyen el patrimonio material e inmaterial del Estado Plurinacional (arte, textil, pinturas, danzas, música, vestimenta, pensamiento, oralidad, memorias, y otras)		100%	41%	18,56
1	2	A3. Aportar al desarrollo de las áreas urbanas a través de intervenciones en Infraestructura de los ámbitos cultural, social, deportivo y otros	41%	100%	41%	18,56

Análisis cualitativo de factores y actores

El análisis cualitativo de factores y actores internos y externos que influyeron en el cumplimiento de la Acción Institucional y los factores externos que afectaron su total cumplimiento se detallan en la Matriz N° 3:



Matriz N°3

ESTRUCTURA PROGRAMÁTICA PDES			EVALUACIÓN CUALITATIVA	
Pilar	Meta	Resultados	FACTORES (Internos y externos)	ACTORES
1	2	R14	<p>Internos: Cumplimiento</p> <ul style="list-style-type: none"> Control en la ejecución del ciclo del proyecto permitió alcanzar el cumplimiento de la ejecución. <p>Externos: Incumplimiento</p> <ul style="list-style-type: none"> Emergencia sanitaria retraso la ejecución de obras en 2020 <p>Resolución de contrato con la empresa que ejecuta el Proyecto Rehabilitación y puesta en valor Edificio Espacio Cultural Manzano I - Santa Cruz</p>	<p>Internos: Cumplimiento</p> <p>Gerencias Departamentales de Santa Cruz, Cochabamba y La Paz Gerencia de Programas y Proyectos Gerencia de Finanzas y Administración</p> <p>Externos: Cumplimiento</p> <p>Ministerio de Planificación del Desarrollo</p> <p>Incumplimiento</p> <p>Empresa constructora</p>

La emergencia sanitaria ocasionó la paralización de obras que retraso la ejecución inicialmente prevista, a partir de ello se realizaron los ajustes en la estimación de inversiones previstas inicialmente.

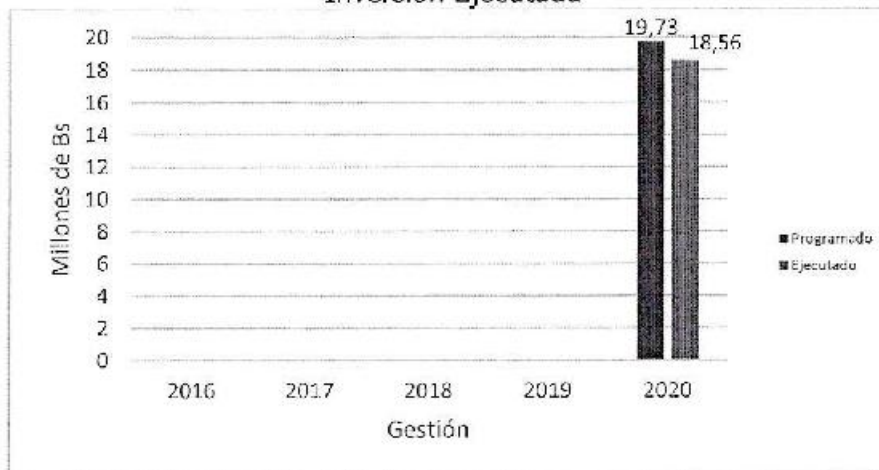
ANÁLISIS DE RESULTADOS

El FPS aporta directamente al Resultado del PDES, el análisis de contribución toma en cuenta la información del comportamiento de sus indicadores y la identificación de los Programas/Proyectos, de acuerdo al siguiente detalle:

Comportamiento del Indicador del Resultado

Se muestra el comportamiento del indicador entre lo programado y ejecutado de acuerdo al Gráfico N° 1.

Gráfico N°1
Inversión Ejecutada



Fuente: Informe Evaluación PEI 2016-2020, FPS





Identificación de Programas/Proyectos PDES

No se cuentan con programas/proyectos PDES

PMRA 1.5.29.7 - FONDO NACIONAL DE INVERSIÓN PRODUCTIVA Y SOCIAL (FPS)

ACCIÓN INSTITUCIONAL ESPECÍFICA: *Ejecutar proyectos de infraestructura con equipamiento, para la atención de casos de violencia contra mujeres, niñas, niños, adolescentes y otros grupos poblaciones.*

Reporte consolidado de Seguimiento Institucional

El reporte consolidado del Seguimiento Institucional, se muestra a continuación:

Matriz N°1

SEGUIMIENTO FÍSICO ACCIÓN				SEGUIMIENTO FINANCIERO ACCIÓN			
PROGRAMADO 2020	EJECUTADO 2020	% Av. 2020	% Av. Acum. al 2020	PROGRAMADO 2020 (millones de Bs)	EJECUTADO 2020 (millones de Bs)	% Av. 2020	% Av. Acum. al 2020
El FPS ejecutará una inversión estimada de Bs 10,2 millones.	En el Programa de Infraestructura Urbana Bolivia Mujer se ejecutó aproximadamente Bs.6,2 millones en proyectos de inversión.	61%	61%	10,2	6,2	61%	61%

Análisis Cuantitativo

El FPS ha elaborado el análisis cuantitativo (Matriz N° 2), mismo que muestra la articulación y contribución de la Acción Institucional con el Resultado del PDES.

Matriz N°2

ESTRUCTURA PROGRAMÁTICA PDES			SEGUIMIENTO ACUMULADO	EVALUACIÓN CUANTITATIVA		
Pilar	Meta	Resultado		FÍSICA		FINANCIERA
				CONTRIBUCIÓN (%)	EVALUACIÓN DE CONTRIBUCIONES	EVALUACIÓN DEL GASTO ACUMULADO (millones de Bs)
1	5	Resultado 29 Todas las mujeres que acuden a las instancias públicas a denunciar hechos de violencia reciben asistencia legal y psicológica reduciendo el porcentaje de mujeres y niñas que han sufrido violencia física, psicológica y/o sexual		100%	61%	6.2
1	5	A7. Ejecutar proyectos de infraestructura con equipamiento, para la atención de casos de violencia contra mujeres, niñas, niños, adolescentes y otros grupos poblaciones	61%	100%	61%	6.2





Análisis cualitativo de factores y actores

El análisis cualitativo de factores y actores internos y externos que influyeron en el cumplimiento de la Acción Institucional y los factores externos que afectaron su total cumplimiento se detallan en la Matriz N° 3:

Matriz N°3

ESTRUCTURA PROGRAMÁTICA PDES			EVALUACIÓN CUALITATIVA	
Pilar	Meta	Resultados	FACTORES (internos y externos)	ACTORES
1	5	R29	<p>Internos: Cumplimiento Control en la ejecución del ciclo del proyecto permitió alcanzar el cumplimiento de la ejecución.</p> <p>Externos: Incumplimiento La emergencia sanitaria ocasionó el retraso en la priorización de los proyectos y el posterior inicio de sus respectivos procesos de contratación.</p>	<p>Internos: Cumplimiento Gerencias Departamentales de Beni y Chuquisaca Gerencia de Programas y Proyectos Gerencia de Finanzas y Administración</p> <p>Externos: Cumplimiento Entidades Territoriales Autónomas Comité de Lucha Contra la Vulnerabilidad y Desventaja Social</p>

La emergencia sanitaria ocasionó el retraso en la priorización de los proyectos y el posterior inicio de sus respectivos procesos de contratación. Se implementaron acciones de gestión con los miembros del comité para agilizar la priorización de proyectos, así mismo se realizaron ajustes en la estimación de inversiones previstas inicialmente.

ANÁLISIS DE RESULTADOS

El FPS aporta directamente al Resultado del PDES, el análisis de contribución toma en cuenta la información del comportamiento de sus indicadores y la identificación de los Programas/Proyectos, de acuerdo al siguiente detalle:

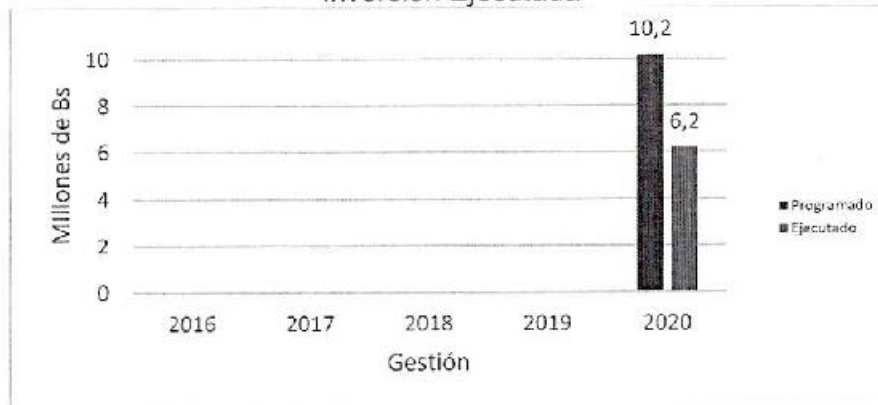
Comportamiento del Indicador del Resultado

Se muestra el comportamiento del indicador entre lo programado y ejecutado de acuerdo al Grafico N° 1.





Gráfico N°1
Inversión Ejecutada



Fuente: Informe Evaluación PEI 2016-2020, FPS

Identificación de Programas/Proyectos PDES

No se cuentan con programas/proyectos PDES

PMRA 1.6.38.2 - MINISTERIO DE PLANIFICACIÓN DEL DESARROLLO - VICEMINISTERIO DE PLANIFICACIÓN Y COORDINACIÓN (VPC)

ACCIÓN INSTITUCIONAL ESPECÍFICA: Realizar propuestas y análisis de políticas públicas y hacer el seguimiento al PDES en el marco del SPIE.

Reporte consolidado de Seguimiento Institucional

El reporte consolidado del Seguimiento Institucional, se muestra a continuación:

Matriz N°1

SEGUIMIENTO FÍSICO ACCIÓN				SEGUIMIENTO FINANCIERO ACCIÓN			
PROGRAMADO 2020	EJECUTADO 2020	% Av. 2020	% Av. Acum. al 2020	PROGRAMADO 2020 Bs.	EJECUTADO 2020 Bs.	% Av. 2020	% Av. Acum. al 2020
100% de propuestas y/o informes de análisis de políticas públicas presentados a la MAE.	100% de propuestas y/o informes de análisis de políticas públicas presentados a la MAE, que corresponden a 18 informes generados	100%	100%				
Un Informe de seguimiento de avance anual del PDES elaborado y puesto en consideración de la MAE	Un Informe de seguimiento de avance anual del PDES elaborado y puesto en consideración. Informe Técnico MPD/VPC/DGSC/N°104/2020	100%	100%	140,889.00	44,318.50	31.46%	100%*
Información de al menos dos programas sociales, considerados en los convenios interinstitucionales suscritos entre el MPD y las Entidades Responsables de su ejecución, integrados en la BD del PREGIPS.	Información de cuatro programas sociales (AEVIVIENDA, Bono Juana Azurduy, Programa de Inserción Laboral, Carpeta Familiar) integrados en la BD del PREGIPS	100%	100%				

* Por efectos de exposición se registra el valor de 100% sin embargo se presenta un valor que supera este porcentaje



Análisis Cuantitativo

El VPC presenta el siguiente análisis cuantitativo (Matriz N° 2), mismo que muestra la articulación y contribución de la Acción Institucional con el Resultado del PDES.

Matriz N°2


ESTRUCTURA PROGRAMÁTICA PDES			SEGUIMIENTO ACUMULADO	EVALUACIÓN CUANTITATIVA		
Pilar	Meta	Resultado		FISICA		FINANCIERA
				CONTRIBUCIÓN (%)	EVALUACIÓN DE CONTRIBUCIONES	EVALUACIÓN DEL GASTO ACUMULADO (Bs.)
1	6	Resultado 38. Se ha avanzado sustancialmente en la consolidación del nuevo Modelo de Estado Plurinacional: Descolonizado y Despatriarcalizado en el territorio Nacional.		100%	93%	6,538,261
1	6	A1 Realizar propuestas y análisis de políticas públicas y hacer el seguimiento al PDES en el marco del SPIE.	100%	20%	20%	6,538,261
			100%	50%	50%	
			100%	30%	30%	

Análisis cualitativo de factores y actores

El análisis cualitativo de factores y actores internos y externos que influyeron en el cumplimiento de la Acción Institucional y los factores externos que afectaron su total cumplimiento se detallan en la Matriz N° 3:

Matriz N°3

ESTRUCTURA PROGRAMÁTICA PDES			EVALUACIÓN CUALITATIVA	
Pilar	Meta	Resultados	FACTORES (Internos y externos)	ACTORES
1	6	38	<p>Internos: Cumplimiento: Se cuenta con la participación de varias instancias en las actividades que se desarrollan, resalta la participación del Comité Interinstitucional de Metas del PDES y ODS (CIMPDS) y su secretaría técnica: UDAPE e INE.</p> <p>Así también, se hace relevante la coordinación con las 3 direcciones del viceministerio.</p> <p>Externos: Cumplimiento: Existe una coordinación estrecha para analizar el conjunto de políticas asociadas a la planificación nacional, por parte de las entidades públicas, cuando así se lo requiere</p>	<p>Internos: Cumplimiento: CIMPDS, UDAPE, INE</p> <p>Externos: Cumplimiento: Agencias de Cooperación, Entidades Públicas</p>



ANÁLISIS DE RESULTADOS

Al ser la contribución indirecta de las acciones ejecutadas al Resultado 38 del PDES 2016-2020, no es posible realizar el Análisis de Resultados en lo relacionado a:

Comportamiento del Indicador del Resultado

No se cuentan con programas/proyectos PDES.

Identificación de Programas/Proyectos PDES

No se cuentan con programas/proyectos PDES.

PMRA 1.6.38.6 - UNIDAD DE ANÁLISIS DE POLÍTICAS SOCIALES Y ECONÓMICAS (UDAPE)

ACCIONES INSTITUCIONALES ESPECÍFICAS:

- o *Coordinación interinstitucional con los ministerios respecto al análisis de proyectos de norma que garanticen la atención eficiente y oportuna de todos los requerimientos del Órgano Ejecutivo*
- o *Elaborar documentos de análisis y evaluación de políticas económicas, sectoriales y sociales, procesar, actualizar y proveer información para la toma de decisiones de autoridades del Órgano Ejecutivo.*

Reporte consolidado de Seguimiento Institucional


El reporte consolidado del Seguimiento Institucional, se muestra a continuación:

Matriz N°1

SEGUIMIENTO FÍSICO ACCIÓN				SEGUIMIENTO FINANCIERO ACCIÓN			
PROGRAMADO 2020	EJECUTADO 2020	% Av. 2020	% Av. Acum. al 2020	PROGRAMADO 2020 Bs.	EJECUTADO 2020 Bs.	% Av. 2020	% Av. Acum. al 2020
100% de Proyectos de Norma analizados a solicitudes del Órgano Ejecutivo atendidos	100% 380 Proyectos de Norma Evaluados	100%	100%	4.969.234	4.943.180	99%	100%
100% de investigaciones teóricas y aplicadas que contribuyen a la implementación de los Planes de Desarrollo y el Vivir Bien programados, elaboradas, publicadas y difundidas.	100% 171 Documentos, Ayudas Memoria, Presentaciones, Informes y otros 168 Documentos de Investigación Económicos, Sociales y Sectoriales (Teóricos o Aplicados) Informes, Reportes y otros 249 Documentos publicados y difundidos	100%	99%	4.990.755	4.722.929	95%	

Análisis Cuantitativo

UDAPE ha elaborado el análisis cuantitativo (Matriz N° 2), mismo que muestra la articulación y contribución de la Acción Institucional con el Resultado del PDES.



Matriz N° 2

ESTRUCTURA PROGRAMÁTICA PDES			SEGUIMIENTO ACUMULADO	EVALUACIÓN CUANTITATIVA		
Pilar	Meta	Resultado		FISICA		FINANCIERA
				CONTRIBUCIÓN (%)	EVALUACIÓN DE CONTRIBUCIONES	EVALUACIÓN DEL GASTO ACUMULADO (Bs.)
1	6	Resultado 38 Se ha avanzado sustancialmente en la consolidación del nuevo Modelo de Estado Plurinacional Descolonizado y Despatriarcalizado en el territorio Nacional.		100%	100%	47,815,028
1	6	A6. Coordinación interinstitucional con los ministerios respecto al análisis de proyectos de norma que garanticen la atención eficiente y oportuna de todos los requerimientos del Órgano Ejecutivo.	100%	50%	50%	47,815,028
1	6	A6. Elaborar documentos de análisis y evaluación de políticas económicas, sectoriales y sociales, procesar, actualizar y proveer información para la toma de decisiones de autoridades del Órgano Ejecutivo.	99%	50%	50%	

Análisis cualitativo de factores y actores

El análisis cualitativo de factores y actores, se realiza tomando en cuenta el conjunto de Resultados incorporados en la Matriz N° 3:

Matriz N° 3

ESTRUCTURA PROGRAMÁTICA PDES			EVALUACIÓN CUALITATIVA	
Pilar	Meta	Resultados	FACTORES (internos y externos)	ACTORES
1	6	R38	<p>Interno:</p> <ul style="list-style-type: none"> Estructura organizacional de UDAPE que permite una buena distribución y control de la carga de trabajo, de manera que los técnicos respondan a los requerimientos de acuerdo a sus especialidades en el menor tiempo posible. Los recursos humanos son altamente calificados, experimentados y comprometidos con los objetivos institucionales. Se cuenta con la infraestructura física y tecnológica adecuada que permite el cumplimiento de las funciones asignadas a UDAPE. Los recursos tecnológicos implementados apoyan la ejecución de actividades considerando cambios en la modalidad de trabajo ocasionadas por la pandemia COVID-19. 	<p>Interna: Personal Técnico de UDAPE</p> <p>Externas: Ministerios e instituciones del Órgano Ejecutivo Organismos de Cooperación Internacional</p>





ESTRUCTURA PROGRAMÁTICA PDES			EVALUACIÓN CUALITATIVA		
			<p>Externo:</p> <ul style="list-style-type: none"> • Capacidad de convocatoria externa para efectivizar en plazos breves coordinaciones interinstitucionales • Relacionamiento directo con instituciones del Órgano Ejecutivo. 		

ANÁLISIS DE RESULTADOS

La AIE contribuye de forma indirecta a los resultados del Plan de Desarrollo Económico y Social 2016-2020 (PDES) porque provee de insumos de información en materia económica, social y sectorial para la toma de decisiones de las autoridades, a través del diseño, implementación, monitoreo y evaluación de políticas públicas.

Asimismo, la contribución de UDAPE es transversal a todos los pilares, a través del apoyo directo al Ministerio de Planificación del Desarrollo y al Órgano Ejecutivo en el análisis de proyectos de norma; diseño, análisis y evaluación de políticas económicas, sectoriales y sociales; investigación aplicada en las áreas económicas, sectoriales y sociales.

Identificación de Programas/Proyectos PDES

No se cuentan con programas/proyectos PDES

PMRA 1.6.38.6. - INSTITUTO NACIONAL DE ESTADÍSTICA (INE)

ACCIONES INSTITUCIONALES ESPECÍFICAS:

El INE ha planteado dos Acciones Institucionales relacionadas al PMRA 1.6.38.6.

Acción N° 1

"Fortalecer la producción y difusión estadística con oportunidad y calidad, orientados a mejorar la imagen y posicionamiento del Instituto Nacional de Estadística".

Matriz N° 1

SEGUIMIENTO FÍSICO ACCIÓN				SEGUIMIENTO FINANCIERO ACCIÓN		
PROGRAMADO 2020	EJECUTADO 2020	% Av. 2020	% Av. Acum. al 2020	PROGRAMADO 2020 Bs.	EJECUTADO 2020 Bs.	% Av. 2020
Al menos 5 bases de datos con estadísticas e indicadores sociales publicados.	5 bases de datos con estadísticas e indicadores sociales elaborados y publicados (Encuesta Continua de Empleo y Encuesta de Hogares). Sin embargo, las estadísticas de empleo se publicaron al 2T/2020 y noviembre/2020 con carácter preliminar, debido a las restricciones sanitarias por COVID-19 que generaron restricciones en la recolección de información, y la aplicación de	95%	98%	61.059.702,36	52.949.694,40	87%



SEGUIMIENTO FÍSICO ACCIÓN				SEGUIMIENTO FINANCIERO ACCIÓN		
PROGRAMADO 2020	EJECUTADO 2020	% Av. 2020	% Av. Acum. al 2020	PROGRAMADO 2020 Bs.	EJECUTADO 2020 Bs.	% Av. 2020
	metodologías adicionales para su revisión.					
Al menos 7 bases de datos generadas con estadísticas e indicadores económicos basados en encuestas.	7 bases de datos en proceso de generación con estadísticas e indicadores económicos basados en encuestas (EGREM 2018, ICC, ETOE, ETIM, IPC, IPM, IPP).	100%	93%			
26 bases de datos generados con registros administrativos (económica y social)	22 bases de datos generados con registros administrativos (económica y social), y 4 bases de datos con un avance superior al 75%.	98%	95%			
2 bases de datos (1 base semi definitivas y 1 base preliminar) y 20 indicadores (10 semi definitivas y 10 preliminares)	<p>Base de datos de la serie (2010-2016):</p> <p>1. para la obtención del Cuadro Oferta Utilización (COU) preliminar que incluye: Cuadros de producción, cuadros de demanda Intermedia, Estructuras de Costos por producto, Equilibrios de Oferta utilización, Cuadro Oferta Utilización (COU), 2010-2016 preliminares.</p> <p>2. Para la obtención del Cuadro Económico Integrado (CEI) preliminar que incluye: Un sistema intermedio con: Hojas de Trabajo con la secuencia de cuentas por sector Institucional y Resto del Mundo preliminar de la serie 2010-2016 y 2017 al 2018, preliminares de Gobierno General, Sociedades Financieras, Sociedades No Financieras Públicas y Resto del Mundo. un sistema de síntesis: Cuadro de Cuentas Económicas Integradas (CCEI) 2010-2016 preliminar y Matrices quien a quien preliminares.</p> <p>20 Indicadores:</p> <p>- Valor Bruto por actividad económica (1), PIB por actividad económica constante (3), PIB por actividad económica corriente (3), PIB por tipo de gasto constante (3), PIB por tipo de gasto corriente (3) y PIB por ingreso corriente (3), PIB por sector institucional, Ahorro Bruto, Inversión Bruta, Ingreso Disponible Bruto.</p>	55%	68%			
12 indicadores Macro Trimestrales	Bases de datos de información trimestral por actividad económica para las hojas de trabajo según Cuentas Nacionales	20%	76%			
1 estudio de imagen y posicionamiento realizado	Un estudio de imagen y posicionamiento realizado.	100%	100%			
1 estrategia integral de difusión y comunicación elaborada.	Estrategia integral de difusión y comunicación en proceso de revisión para su posterior diagramación.	70%	70%			
1 acceso al nodo de interoperabilidad en AGETIC.	Se cuenta con un enlace de fibra óptica con acceso al anillo de interoperabilidad implementado por la AGETIC. El pool de IP asignado a la institución es: 172.30.0.48/29	100%	100%			
1 cartografía actualizada en gabinete a nivel de punto y polígono con cobertura nacional. (gráfica)	Cartografía (gráfica) actualizada de coberturas geográficas que identifican el crecimiento a través de manzanos pertenecientes a las zonas periurbanas a nivel nacional.	90%	95%			





SEGUIMIENTO FÍSICO ACCIÓN				SEGUIMIENTO FINANCIERO ACCIÓN		
PROGRAMADO 2020	EJECUTADO 2020	% Av. 2020	% Av. Acum. al 2020	PROGRAMADO 2020 Bs.	EJECUTADO 2020 Bs.	% Av. 2020
1 cartografía actualizada en gabinete y campo a nivel de punto y polígono con cobertura nacional (gráfica y alfa numérica).	Base de datos con información geoespacial relevante, con la cartografía (gráfica y alfa numérica) actualizada a nivel de punto y polígono con cobertura nacional.	90%	90%			
1 capa de segmentación realizada	Base de datos con información de las áreas censales de segmentación preliminar en base a la cartografía actualizada.	90%	98%			
1 Normativa Legal para la ejecución del Conso Nacional de Población y Vivienda 2022 diseñado.	Documento de la Normativa Legal diseñado en su versión preliminar.	80%	80%			
1 Documento final del Proyecto CNPV elaborado.	Documento Proyecto Censal (versión borrador ampliada y resumida).	95%	95%			

Fuente: MATRIZ N°4 e Informe de Evaluación del PEI 2016-2020 del INE

Acción N° 2

"Liderar la reconformación y operativización del SEN –SNIE definiendo instrumentos de interoperabilidad y mecanismos de coordinación a nivel nacional, sectorial y subnacional".

Para cumplir con el Alcance 2020 de la Acción Institucional Específica 2, establecida en el PEI, se han planteado resultados esperados por año cuyos avances se reflejan en el siguiente cuadro:

Matriz N° 1

SEGUIMIENTO FÍSICO ACCIÓN				SEGUIMIENTO FINANCIERO ACCIÓN		
PROGRAMADO 2020	EJECUTADO 2020	% Av. 2020	% Av. Acum. al 2020	PROGRAMADO 2020	EJECUTADO 2020	% Av. 2020
10 Instrumentos normativos/técnicos para desarrollar y modernizar la capacidad estadística de la Institución acorde a las mejores prácticas, orientando la producción estadística.	10 Instrumentos normativos/técnicos para desarrollar y modernizar la capacidad estadística de la Institución, elaborados en su versión preliminar: Estrategia de Desarrollo de Estadísticas Oficiales - EDEO 2020 - 2030, 5 Planes Maestros, Planes de Acción, cartera de proyectos Estadísticos específicos para la EDEO, directorio de Financiadores potenciales del INE, Modelo de convenio con las Entidades Territoriales Autónomas, y Política de Difusión del INE y su Reglamento.	92%	94%	532.241,85	406.733,59	76%
4 Documentos de Lineamientos de Herramientas de Gestión de Calidad diseñado para garantizar, verificar, validar y certificar la calidad.	3 Documentos de Lineamientos de Herramientas de Gestión de Calidad diseñado para garantizar, verificar/ validar y certificar la calidad.	100%	100%			
1 Documento de Lineamientos de Homologación Conceptual de variables formulado	Documento generado en el marco del proyecto EDEO y contemplando la documentación oficial de las operaciones estadísticas, listo para ser socializado internamente.	100%	100%			



Fuente: MATRIZ N°4 e Informe de Evaluación del PEI 2016-2020 del INE

Análisis Cuantitativo

INE presenta el siguiente análisis cuantitativo (Matriz N° 2), mismo que muestra la articulación y contribución de la Acción Institucional con el Resultado del PDES.

Matriz N° 2

ESTRUCTURA PROGRAMÁTICA PDES			SEGUIMIENTO ACUMULADO	EVALUACIÓN CUANTITATIVA		
Pilar	Meta	Resultado		FISICA		FINANCIERA
				CONTRIBUCIÓN (%)	EVALUACIÓN DE CONTRIBUCIONES	EVALUACIÓN DEL GASTO ACUMULADO
1	6	RESULTADO 38 Se ha avanzado sustancialmente en la consolidación del nuevo Modelo de Estado Plurinacional Descolonizado y Despatriarcalizado en el territorio Nacional.		100%	87.2%	153.286.386,99
		A1. Fortalecer la producción y difusión estadística con oportunidad y calidad, orientados a mejorar la imagen y posicionamiento del Instituto Nacional de Estadística.	83%	70%	58.1%	138.127.225,01
		A2. Liderar la reconfiguración y operativización del SEN –SNIE definiendo instrumentos de interoperabilidad y mecanismos de coordinación a nivel nacional, sectorial y subnacional.	97%	30%	29.1%	15.159.161,98

Informe de Evaluación del PEI 2016-2020 del INE

Análisis cualitativo de factores y actores

El análisis cualitativo de factores y actores internos y externos que influyeron en el cumplimiento de la Acción Institucional se detallan en la Matriz N° 3:

Matriz N° 3

ESTRUCTURA PROGRAMÁTICA PDES			EVALUACIÓN CUALITATIVA	
Pilar	Meta	Resultados	FACTORES (Internos y externos)	ACTORES
1	6	R38	<p>Internos: Cumplimiento:</p> <p>Incumplimiento: Retraso en la definición de Planes de Trabajo con organismos internacionales. Reducción del personal, debido a la reducción presupuestaria.</p> <p>Externos: Cumplimiento:</p>	<p>Internos: Cumplimiento:</p> <p>Incumplimiento: Dirección Ejecutiva</p> <p>Externos: Cumplimiento:</p>



ESTRUCTURA PROGRAMÁTICA PDES			EVALUACIÓN CUALITATIVA	
			Incumplimiento: Disminución de Presupuesto Restricciones por la emergencia Sanitaria Covid-19. Cambio de autoridades del INE.	Incumplimiento: MEFP Instituciones que forman parte del SEN y Población informante.

ANÁLISIS DE RESULTADOS

Al ser la contribución indirecta de las acciones ejecutadas al Resultado 38 del PDES 2016-2020, no es posible realizar el Análisis de Resultados en lo relacionado a:

Comportamiento del Indicador del Resultado

No se cuentan con programas/proyectos PDES.

Identificación de Programas/Proyectos PDES

No se cuentan con programas/proyectos PDES.

PMRA 2.1.40.1 - FONDO NACIONAL DE INVERSIÓN PRODUCTIVA Y SOCIAL (FPS)

ACCIONES INSTITUCIONALES ESPECÍFICAS:

- o Ampliar de manera concurrente los servicios de agua potable en el área urbana y rural con participación, tecnología adecuada y corresponsabilidad de la comunidad en su uso y mantenimiento.
- o Ampliar la cobertura de alcantarillado y saneamiento en el área rural con participación y tecnología apropiada y pertinencia a la cultura de las comunidades.

Reporte consolidado de Seguimiento Institucional

El reporte consolidado del Seguimiento Institucional, se muestra a continuación:

Matriz N°1

SEGUIMIENTO FÍSICO ACCIÓN				SEGUIMIENTO FINANCIERO ACCIÓN			
PROGRAMADO 2020	EJECUTADO 2020	% Av. 2020	% Av. Acum. al 2020	PROGRAMADO 2020 (millones de Bs)	EJECUTADO 2020 (millones de Bs)	% Av. 2020	% Av. Acum. al 2020
El FPS ejecutará programas con una inversión estimada de Bs.227,2 millones.	Los Programas MI AGUA I, II, II Fase 3, III, IV, IV Fase 2, V CAF, V BEI, APPC KFW, PASAR y PROASRED ejecutaron alrededor de Bs.275,64 millones en programas de provisión de agua potable, alcantarillado y saneamiento.	100%*	100%*	302	275,1	91%	100%*

* Por efectos de exposición se registra el valor de 100% sin embargo se presenta un valor que supera este porcentaje



Análisis Cuantitativo

El FPS presenta el análisis cuantitativo (Matriz N° 2), mismo que muestra la articulación y contribución de las Acciones Institucionales con el Resultado del PDES.

Matriz N°2

ESTRUCTURA PROGRAMÁTICA PDES			SEGUIMIENTO ACUMULADO	EVALUACIÓN CUANTITATIVA		
Pilar	Meta	Resultado		FISICA		FINANCIERA
				CONTRIBUCIÓN (%)	EVALUACIÓN DE CONTRIBUCIONES	EVALUACIÓN DEL GASTO ACUMULADO (millones de Bs)
2	1	Resultado 40 El 80% de la población rural cuenta con servicios de agua segura		100%	100%*	1.788
2	1	A1. Ampliar de manera concurrente los servicios de agua potable en el área urbana y rural, con participación, tecnología adecuada y corresponsabilidad de la comunidad en su uso y mantenimiento. Ampliar la cobertura de alcantarillado y saneamiento en el área rural con participación y tecnología apropiada y pertinencia a la cultura de las comunidades	100%*	100%	100%*	1.788

* Por efectos de exposición se registra el valor de 100% sin embargo se presenta un valor que supera este porcentaje

Análisis cualitativo de factores y actores

El análisis cualitativo de factores y actores internos y externos que influyeron en el cumplimiento de las Acciones Institucionales y factores externos que afectaron el cumplimiento, se detallan en la Matriz N° 3:

Matriz N°3

ESTRUCTURA PROGRAMÁTICA PDES			EVALUACIÓN CUALITATIVA	
Pilar	Meta	Resultados	FACTORES (internos y externos)	ACTORES
2	1	R40	<p>Internos: <u>Cumplimiento</u></p> <ul style="list-style-type: none"> Gestión directa con organismos de financiamiento asegura la disponibilidad de recursos para el cumplimiento de metas. Adecuados controles en la ejecución del ciclo del proyecto permiten el cumplimiento de la ejecución. <p>Externos: <u>Cumplimiento</u></p> <ul style="list-style-type: none"> Priorización de áreas y municipios a ser intervenidos por parte de los sectores. <p><u>Incumplimiento</u></p>	<p>Internos: <u>Cumplimiento</u></p> <p>Gerencias Departamentales Gerencia de Programas y Proyectos Gerencia de Finanzas y Administración</p> <p>Externos: <u>Cumplimiento</u></p> <p>Entidades Territoriales Autónomas Organismos de Financiamiento</p>



ESTRUCTURA PROGRAMÁTICA PDES			EVALUACIÓN CUALITATIVA	
Pilar	Meta	Resultados	FACTORES (internos y externos)	ACTORES
			<ul style="list-style-type: none"> • Emergencia sanitaria retraso la ejecución de obras en 2020 • Priorización de proyectos por parte de los sectores • Falta de disponibilidad de recursos de contraparte de acuerdo con lo requerido en los Proyectos. 	TGN, BID, CAF, KfW Banco de Desarrollo Alemán, Comunidad Europea <i>Ministerio de Medio Ambiente y Agua</i> <i>SENASBA EPSAS y Organizaciones sociales</i>

Una característica que afectó en las inversiones previstas en la gestión fue la situación de emergencia sanitaria que tuvo como efecto la paralización de obras en prácticamente la totalidad de los proyectos, no obstante, a partir de la normalización paulatina de las actividades fue necesaria una nueva estimación de inversiones por ejecutar, a partir de la definición de esta nueva meta se alcanzó un importante nivel de ejecución.

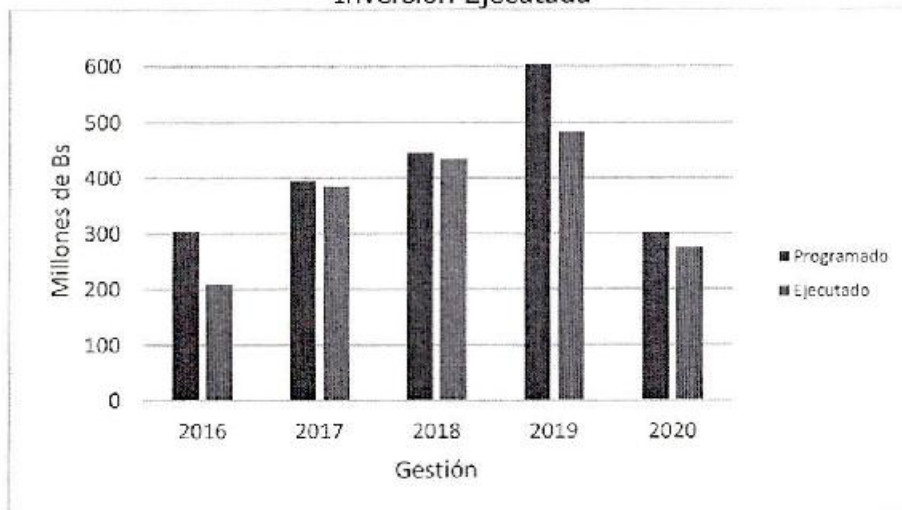
ANÁLISIS DE RESULTADOS

El FPS aporta directamente al Resultado del PDES, el análisis de contribución toma en cuenta la información del comportamiento de sus indicadores y la identificación de los Programas/Proyectos, de acuerdo al siguiente detalle:

Comportamiento del Indicador del Resultado

Se muestra el comportamiento del indicador entre lo programado y ejecutado de acuerdo al Gráfico N° 1.

Gráfico N°1
Inversión Ejecutada



Fuente: Informe Evaluación PEI 2016-2020, FPS





Identificación de Programas/Proyectos PDES

No se cuentan con programas/proyectos PDES

PMRA 3.2.89.3 - FONDO NACIONAL DE INVERSIÓN PRODUCTIVA Y SOCIAL (FPS)

ACCIÓN INSTITUCIONAL ESPECÍFICA: *Construir, ampliar y equipar establecimientos de salud en los tres niveles de atención.*

Reporte consolidado de Seguimiento Institucional

Hasta la gestión 2019, el FPS ejecuto el Programa de Mejoramiento del Acceso a Servicios Hospitalarios en Bolivia - Red Potosí, en la construcción, ampliación, remodelación y refacción de infraestructura y equipamiento de establecimientos de salud de 1er. y 2do. Nivel en municipios y localidades del departamento de Potosí. El reporte consolidado del Seguimiento Institucional de la gestión 2019 y acumulado a la gestión 2020, se muestra a continuación:

Matriz N°1

SEGUIMIENTO FÍSICO ACCIÓN				SEGUIMIENTO FINANCIERO ACCIÓN			
PROGRAMADO 2019	EJECUTADO 2019	% Av. 2019	% Av. Acum. al 2020	PROGRAMADO 2019 (millones de Bs)	EJECUTADO 2019 (millones de Bs)	% Av. 2019	% Av. Acum. al 2020
Para el Programa de Mejoramiento del Acceso a Servicios Hospitalarios en Bolivia, Red Potosí se espera ejecutar 49,6 millones de Bs.	El Programa de Mejoramiento del Acceso a Servicios Hospitalarios en Bolivia, Red Potosí ejecutó alrededor de Bs. 39,02 millones	76%	100%*	51.16	39.02	76%	100%*

* Por efectos de exposición se registra el valor de 100% sin embargo se presenta un valor que supera este porcentaje


Análisis Cuantitativo

Debido a la finalización de la implementación del Programa en la gestión 2019, para la gestión 2020 no se registró ejecución de recursos. Sin embargo, la ejecución financiera acumulada al 2020 fue superior al 100%.

Matriz N°2

ESTRUCTURA PROGRAMÁTICA PDES			SEGUIMIENTO ACUMULADO	EVALUACIÓN CUANTITATIVA		
Pilar	Meta	Resultado		FISICA		FINANCIERA
				CONTRIBUCIÓN (%)	EVALUACIÓN DE CONTRIBUCIONES	EVALUACIÓN DEL GASTO ACUMULADO (millones de Bs)
		Resultado 89 Se han construido 4 Institutos de 4to. Nivel de Salud: Oncología, Cardiología, Gastroenterología y Nefrourología – Neurología. Se han construido y ampliado 12 hospitales de 3er. Nivel. Se han construido, ampliado y equipado 31 hospitales de 2do. Nivel.		100%*	100%*	190
3	2	A1. Construir, ampliar y equipar establecimientos de salud en los tres niveles de atención.	100%	100%*	100%*	190

* Por efectos de exposición se registra el valor de 100% sin embargo se presenta un valor que supera este porcentaje



Análisis cualitativo de factores y actores

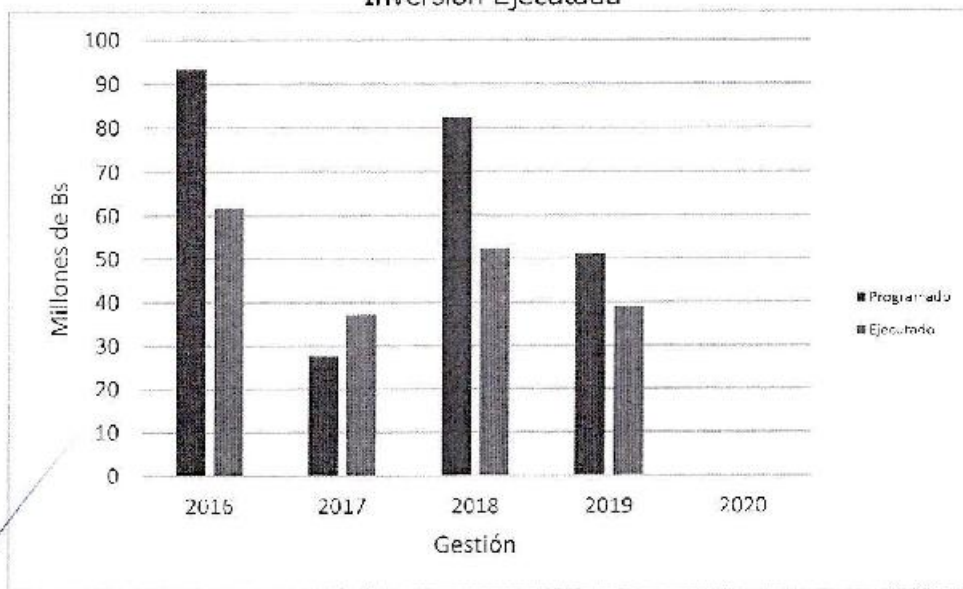
No se cuenta con la información debido a que los lineamientos/guías de evaluación final, salieron después de cerrado el proyecto.

ANÁLISIS DE RESULTADOS

El FPS aporta directamente al Resultados del PDES, el análisis de contribución toma en cuenta la información del comportamiento de sus indicadores y la identificación de los Programas/Proyectos, de acuerdo al siguiente detalle:

Se muestra el comportamiento del indicador entre lo programado y ejecutado de acuerdo al Grafico N° 1.

Gráfico N°1
Inversión Ejecutada



Fuente: Informe Evaluación PEI 2016-2020, FPS



Identificación de Programas/Proyectos PDES

No se cuentan con programas/proyectos PDES



PMR 3.4.102 - FONDO NACIONAL DE INVERSIÓN PRODUCTIVA Y SOCIAL (FPS)

ACCIÓN INSTITUCIONAL ESPECÍFICA: *Mejorar las condiciones de infraestructura y equipamiento acordes al Modelo Educativo Sociocomunitario Productivo.*





Reporte consolidado de Seguimiento Institucional

El FPS en la gestión 2018, ejecutó el Programa de Apoyo a la Educación Secundaria Comunitario Productiva (Internados) dirigido al mejoramiento, construcción y ampliación de la infraestructura y equipamiento de las unidades educativas, acordes al modelo educativo socio comunitario productivo en municipios de los departamentos de La Paz, Oruro, Potosí, Chuquisaca, Cochabamba, Tarija y Santa Cruz. El reporte consolidado del Seguimiento Institucional de la gestión 2018 y acumulado a la gestión 2020, se muestra a continuación:

Matriz N°1

SEGUIMIENTO FÍSICO ACCIÓN				SEGUIMIENTO FINANCIERO ACCIÓN			
PROGRAMADO 2018	EJECUTADO 2018	% Av. 2018	% Av. Acum. al 2020	PROGRAMADO 2018 (millones de Bs)	EJECUTADO 2018 (millones de Bs)	% Av. 2018	% Av. Acum. al 2020
Para el programa de apoyo a la educación secundaria comunitario productiva (INTERNADOS) se estima ejecutar 66,9 millones de Bs. Para el Proyecto Intergubernativo de Inversión Gobierno Autónomo Departamental Chuquisaca se espera ejecutar 23,48 millones de Bs.	El programa de apoyo a la educación secundaria comunitario productiva INTERNADOS ejecutó 7,46 millones de Bs. y el proyecto Intergubernativo de Inversión GAD Chuquisaca ejecutó 0,68 millones de Bs.	100%	100%*	267.86	267.86	100%	100%*

* Por efectos de exposición se registra el valor de 100% sin embargo se presenta un valor que supera este porcentaje

Análisis Cuantitativo

Debido a la finalización de la implementación del Programa en la gestión 2018, para la gestión 2020 no se registró ejecución de recursos. Sin embargo, la ejecución financiera acumulada al 2020 fue superior al 100%.

Matriz N°2

ESTRUCTURA PROGRAMÁTICA PDES			SEGUIMIENTO ACUMULADO	EVALUACIÓN CUANTITATIVA		
Pilar	Meta	Resultado		FISICA		FINANCIERA
				CONTRIBUCIÓN (%)	EVALUACIÓN DE CONTRIBUCIONES	EVALUACIÓN DEL GASTO ACUMULADO (millones de Bs)
3	4	Resultado 102 Las unidades educativas y centros educativos cuentan con infraestructura complementaria, materiales, equipos y mobiliario.		100%*	100%*	106
3	4	A2. Mejorar las condiciones de infraestructura y equipamiento acordes al Modelo Educativo Sociocomunitario Productivo.	100%	100%*	100%*	106

* Por efectos de exposición se registra el valor de 100% sin embargo se presenta un valor que supera este porcentaje

Análisis cualitativo de factores y actores

No aplica



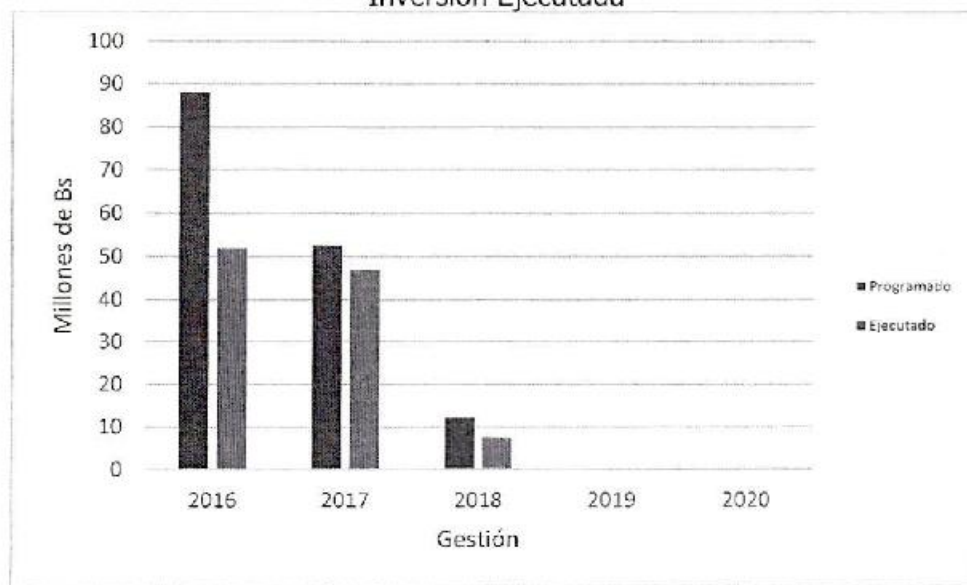


ANÁLISIS DE RESULTADOS

El FPS aporta directamente al Resultado del PDES, el análisis de contribución toma en cuenta la información del comportamiento de sus indicadores y la identificación de los Programas/Proyectos, de acuerdo al siguiente detalle:

Se muestra el comportamiento del indicador entre lo programado y ejecutado de acuerdo al Gráfico N° 1

Gráfico N°1
Inversión Ejecutada



Fuente: Informe Evaluación PEI 2016-2020, FPS

Identificación de Programas/Proyectos PDES

No se cuentan con programas/proyectos PDES

PMRA 5.1.135.4 - VICEMINISTERIO DE INVERSIÓN PÚBLICA Y FINANCIAMIENTO EXTERNO (VIPFE)

ACCIÓN INSTITUCIONAL ESPECÍFICA: *Contribuir a la implementación del Plan de Desarrollo Económico y Social, promoviendo la calidad de la inversión pública y su ejecución eficiente, a fin de coadyuvar a la generación de condiciones para el crecimiento económico sostenido del país.*

Reporte consolidado de Seguimiento Institucional

El reporte consolidado del Seguimiento Institucional, se muestra a continuación:



Matriz N°1

SEGUIMIENTO FÍSICO ACCIÓN				SEGUIMIENTO FINANCIERO ACCIÓN			
PROGRAMADO 2020	EJECUTADO 2020	% Av. 2020	% Av. Acum. al 2020	PROGRAMADO 2020 Bs.	EJECUTADO 2020 Bs.	% Av. 2020	% Av. Acum. al 2020
<p>Al menos el 70% de la programación de financiamiento externo ha sido concretada con la suscripción de Acuerdos/ Convenios/ Contratos/ Memorándums de Entendimiento, Enmiendas y otros equivalentes.</p> <p>Al menos 3 nuevas fuentes y/o mecanismos de financiamiento identificados.</p> <p>Al menos 70% de los proyectos presentados en reuniones de Comisión Mixta son aprobados para conformar el Programa de Cooperación Sur Sur Bilateral y Triangular.</p>	<p>100% de financiamiento externo han sido concretados con la suscripción de 23 Convenios de Financiamiento Externo (12 Créditos y 11 Donaciones), 20 enmiendas a convenios específicos, 1 enmienda a Acuerdo Marco y 3 convenios subsidiarios, sumando un total de 47 trámites, de 40 programados para la gestión.</p> <p>Se ha logrado aprobar el 73% de los proyectos presentados en el marco de los Programas aprobados en Reuniones de Comisión Mixta, se presentaron 11 proyectos de los cuales se aprobaron 8 proyectos: (1 con Perú y el apoyo de la GIZ, 1 con Uruguay; 1 con Israel; 2 con Turquía; 3 con Brasil), y 3 se encuentran en proceso de aprobación con Colombia y con el apoyo de COSUDE Y JICA.</p>	100%	100%	135.849.419,68	57.190.692,5	42,10%	72,00%
100% de los requerimientos de programas y proyectos de las entidades públicas son analizados para la gestión de recursos en el marco de la programación de la inversión pública y las acciones establecidas en el PDES y los planes sectoriales y territoriales.	Se ha analizado el 100% de las solicitudes que ingresaron para gestión de financiamiento externo (69 requerimientos recibidos, 46 proyectos y 23 programas)	100%	100%				
100% de entidades públicas que ejecutan inversión pública implementan la normativa e instrumentos del SIPFE	100% de entidades públicas que ejecutan inversión pública implementan la normativa e instrumentos del SIPFE.	100%	94%				
100 % de atención de solicitudes de financiamiento, a través de convenios de financiamiento.	100% de solicitudes de financiamiento atendidas con requisitos cumplidos, a través de convenios de financiamiento, 7 Convenios con Recursos de Contravalor (2 Memorandums CIF y 5 CIFs).	100%	93%				

Análisis Cuantitativo

El VIPFE presenta el siguiente análisis cuantitativo (Matriz N° 2), mismo que muestra la articulación y contribución de la Acción Institucional con el Resultado del PDES.



Matriz N°2

ESTRUCTURA PROGRAMÁTICA PDES			SEGUIMIENTO ACUMULADO	EVALUACIÓN CUANTITATIVA		
Pilar	Meta	Resultado		FÍSICA		FINANCIERA
				CONTRIBUCIÓN (%)	EVALUACIÓN DE CONTRIBUCIONES	EVALUACIÓN DEL GASTO ACUMULADO
5	1	Resultado 135 Se ha preservado y consolidado la gestión soberana en la formulación de políticas macroeconómicas que generen las condiciones para el crecimiento económico sostenido del país		100%	96%	500.530.389
		A 1. Contribuir a la implementación del Plan de Desarrollo Económico y Social, promoviendo la calidad de la inversión pública y su ejecución eficiente, a fin de coadyuvar a la generación de condiciones para el crecimiento económico sostenido del país.	100%	25%	25%	500.530.389
			100%	25%	25%	
			94%	25%	23%	
			93%	25%	23%	

La Matriz N° 2 muestra una evaluación alta (96%) de una contribución indirecta al Resultado 135 del PDES 2016 -2020 y que ha insumido Bs.500.530.389,00 (Quinientos Millones Quinientos Treinta Mil Trescientos Ochenta y Nueve 00/100 bolivianos) durante el periodo 2016 – 2020.

Análisis cualitativo de factores y actores

El análisis cualitativo de factores y actores internos y externos que influyeron y afectaron en el cumplimiento de las Acciones Institucionales, se detallan en la Matriz N° 3:

Matriz N°3

ESTRUCTURA PROGRAMÁTICA PDES			EVALUACIÓN CUALITATIVA	
P	M	Resultados	FACTORES (internos y externos)	ACTORES
5	1	R135	<p>Internos: Cumplimiento: Participación en los procesos de gestión, negociación y suscripción de convenios de financiamiento externo, de cooperación económica y financiera internacional, en el marco PDES.</p> <p>Externos: Incumplimiento: La situación de emergencia sanitaria mundial y en Bolivia por la COVID 19, y las medidas de cuarentena retraso la aprobación de convenios de financiamiento en la ALP y firma de convenios subsidiarios.</p>	<p>Internos: Cumplimiento: Las Direcciones Generales que conforman el VIPFE.</p> <p>Externos: Cumplimiento: Organismos Bilaterales y Multilaterales Universidades Públicas Autónomas Organizaciones No Gubernamentales, Consultoras y Consultores Actores de la Economía Plural Constituida por las formas de Organización Económica Comunitaria, Privada y Social Cooperativa.</p>



ESTRUCTURA PROGRAMÁTICA PDES			EVALUACIÓN CUALITATIVA	
P	M	Resultados	FACTORES (internos y externos)	ACTORES
			<p>Internos: Cumplimiento: La atención de requerimientos de financiamiento se realiza a demanda lo que asegura el cumplimiento de lo planificado.</p> <p>Externos: Cumplimiento: Se cumplen con la normativa de preinversión.</p>	<p>Internos: Cumplimiento: Las Direcciones que conforman el VIPFE.</p> <p>Externos: Cumplimiento: Organismos Bilaterales y Multilaterales, Universidades Públicas Autónomas, Organizaciones No Gubernamentales, Consultoras y Consultores, Actores de la Economía Plural Constituida por las formas de organización económica comunitaria, privada y social cooperativa.</p>
			<p>Internos: Cumplimiento: La organización estructura de la Dirección para la atención de las entidades públicas que permitieron cumplir con los objetivos de gestión.</p> <p>Externos: Cumplimiento: La disponibilidad de la normativa vigente ayudó a cumplir con los objetivos trazados en inversión pública.</p> <p>Incumplimiento: La Pandemia mundial provocó la desaceleración de la inversión pública.</p>	<p>Internos: Cumplimiento: La experticia del personal para la atención a las entidades que ejecutan inversión pública en lo que concierne a la normativa y metodologías.</p> <p>Externos: Cumplimiento: Entidades capacitadas en la normativa vigente, cumplieron con la aplicación de los instrumentos normativos y metodológicos de inversión pública.</p> <p>Incumplimiento: Alta rotación de personal en las ETAS y debilidad institucional.</p>
			<p>Internos: Cumplimiento: Procedimientos establecidos para la gestión de los recursos de contravalor. Seguimiento continuo a la ejecución de los proyectos financiados con recursos de contravalor.</p> <p>Externos: Cumplimiento: Demanda de proyectos para financiamiento expresada por las entidades ejecutoras, que se atiende a través del financiamiento con recursos de contravalor. Contraparte de las entidades ejecutoras, que las hace corresponsables del proyecto. Acompañamiento de la Cooperación Internacional a la ejecución de los proyectos con recursos de contravalor.</p> <p>Incumplimiento: Procesos administrativos lentos de las entidades ejecutoras, que retrasan la contratación de los bienes y servicios para ejecución del proyecto. Cambio del personal técnico en las entidades ejecutoras, que ocasiona un permanente desconocimiento del proyecto, sus alcances y formas de relacionamiento con el VIPFE para la gestión de los convenios suscritos.</p>	<p>Internos: Cumplimiento: Unidad de Administración de Programas, Dirección General de Financiamiento Externo, Viceministerio de Inversión Pública y Financiamiento Externo, Dirección General De Asuntos Jurídicos.</p> <p>Externos: Cumplimiento: Entidades Ejecutoras, Cooperación Internacional.</p> <p>Incumplimiento: Entidades Ejecutoras, Empresas Externas.</p>





ESTRUCTURA PROGRAMÁTICA PDES			EVALUACIÓN CUALITATIVA	
P	M	Resultados	FACTORES (internos y externos)	ACTORES
			Oferta limitada en el mercado, de empresas que cumplan con los requisitos establecidos en los pliegos de especificaciones y términos de referencia, para la ejecución de los proyectos. En la gestión 2020, la emergencia sanitaria por COVID-19.	

ANÁLISIS DE RESULTADOS

Al ser la contribución indirecta de la acción ejecutada al Resultado 135 del PDES 2016-2020, no es posible realizar el Análisis de Resultados en lo relacionado a:

Comportamiento del Indicador del Resultado

No se cuentan con programas/proyectos PDES.

Identificación de Programas/Proyectos PDES

No se cuentan con programas/proyectos PDES.

PMRA 5.2.138.3 - BANCO DE DESARROLLO PRODUCTIVO (BDP)

Acción Institucional Específica 1: *Financiar directamente o a través de otras entidades financieras reguladas o en proceso de regulación, bajo principios de equidad, inclusión y sustentabilidad social, económica y ambiental, a quienes no han tenido acceso a financiamiento en condiciones de fomento, en especial a las formas de organización económica comunitaria, social cooperativa e indígena originario y campesino, sean micro, pequeñas y medianas unidades productivas tanto del área rural, urbana y periurbana del país.*

Reporte consolidado de Seguimiento Institucional

El reporte consolidado del Seguimiento Institucional, se muestra a continuación:

Matriz N°1

PROGRAMADO 2020	EJECUTADO 2020	% Av. 2020	% Av.
			Acum. al 2020
31 Puntos de Atención (Dato programado)	37 Puntos de Atención (Dato ejecutado)	100%*	100%*
636,52 Millones de dólares (Dato programado)	660,47 Millones de dólares (Dato ejecutado)	100%*	100%*

* Por efectos de exposición se registra el valor de 100% sin embargo se presenta un valor que supera este porcentaje



Análisis Cuantitativo

El BDP ha efectuado un análisis cuantitativo (Matriz N° 2), mismo que muestra la articulación y contribución de la Acción Institucional con el Resultado del PDES.

Matriz N°2

ESTRUCTURA PROGRAMÁTICA PDES			SEGUIMIENTO ACUMULADO	EVALUACIÓN CUANTITATIVA		
Pilar	Meta	Resultado		FISICA		FINANCIERA
				CONTRIBUCIÓN (%)	EVALUACIÓN DE CONTRIBUCIONES	EVALUACIÓN DEL GASTO ACUMULADO
5	2	Resultado 138 Se ha alcanzado mayores índices de Profundización Financiera: <ul style="list-style-type: none"> • 60% de la cartera está destinada a los sectores productivos y vivienda de Interés social (Banca Múltiple). • 50% de la cartera destinada a micro, pequeñas y medianas empresas del sector productivo (Banca PyME). • 50% de la cartera destinada a Vivienda (Entidades Financieras de Vivienda). • 75% del total de municipios cubiertos con atención de servicios financieros. 		100%	100%	N/A
5	2	A3. Financiar directamente o a través de otras entidades financieras reguladas o en proceso de regulación, bajo principios de equidad, inclusión y sustentabilidad social, económica y ambiental, a quienes no han tenido acceso a financiamiento en condiciones de fomento, en especial a las formas de organización económica comunitaria, social cooperativa e indígena originario y campesino, sean micro, pequeñas y medianas unidades productivas tanto del área rural, urbana y periurbana del país. (BDP)	100%*	50%	100%	N/A
5	2		100%*	50%	100%	

* Por efectos de exposición se registra el valor de 100% sin embargo se presenta un valor que supera este porcentaje

Análisis cualitativo de factores y actores

El análisis cualitativo de factores y actores internos y externos que influyeron en el cumplimiento de la Acción Institucional, se detallan en la Matriz N° 3:

Matriz N°3

ESTRUCTURA PROGRAMÁTICA PDES			EVALUACIÓN CUALITATIVA	
Pilar	Meta	Resultados	FACTORES (Internos y externos)	ACTORES
5	2	R138	Interno: Adecuada gestión del Directorio, Gerencia General y Gerencias de Área, orientando la adecuada colocación de créditos, tomando en cuenta los lineamientos de la política interna del BDP-SAM Externo: Por efecto de la pandemia de Covid-19, se aprobó el diferimiento de créditos, suspendiendo el pago de intereses y capital de todos los créditos de la Banca a nivel nacional.	Internos: Directorio, Gerencia General, Gerencias de Área. Externos: Ministerio de Economía y Finanzas Públicas, Autoridad del Supervisión del Sistema Financiero



Se establece que los principales factores internos que incidieron en el cumplimiento de las metas para la gestión 2020, son la adecuada política de gestión de créditos, la adecuada colocación de créditos en sectores priorizados, el adecuado funcionamiento de los puntos de atención, la adecuada asistencia técnica otorgada a productores.

Respecto a los factores externos, se resalta las políticas emitidas por el Gobierno Central, que fomentan la otorgación de créditos productivos, el establecimiento de metas en colocación de cartera en sectores productivos y de vivienda social.

Entre los principales actores, se puede destacar al Ministerio de Economía y Finanzas Públicas, la Autoridad de Supervisión del Sistema Financiero, como actores externos y al Directorio y Gerencia General del Banco de Desarrollo Productivo – Sociedad Anónima Mixta (BDP-S.A.M.), como actores internos, cuya dirección y control logro dar cumplimiento a las metas establecidas en el Plan Estratégico Institucional.

ANÁLISIS DE RESULTADOS

A continuación, se consideran sólo los resultados que aportan directamente al PDES. El análisis de Resultados de contribución directa al PDES, toma en cuenta la información del comportamiento de sus indicadores y la identificación de los Programas/Proyectos, de acuerdo al siguiente detalle:

Comportamiento del Indicador del Resultado

Se muestra el comportamiento del indicador entre lo programado y ejecutado de acuerdo al Gráfico N° 1

Gráfico N°1
Saldo de Cartera en Millones de Dólares Americanos

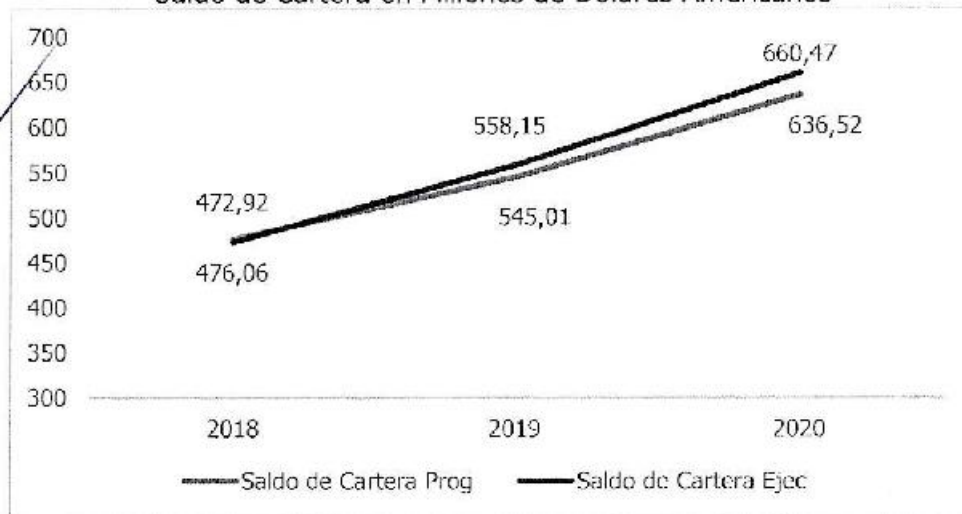
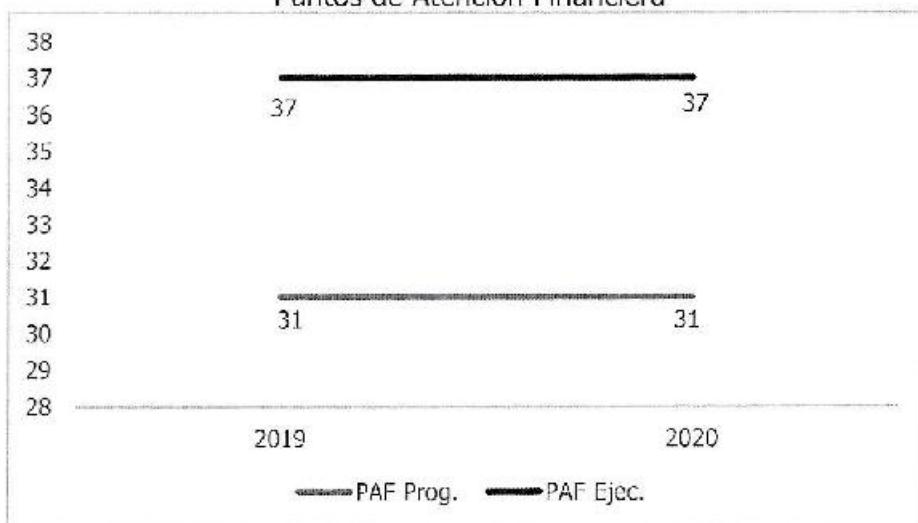




Gráfico N°2
Puntos de Atención Financiera



Identificación de Programas/Proyectos PDES

No se cuentan con programas/proyectos PDES

PMRA 5.2.138.4 - FONDO NACIONAL DE DESARROLLO REGIONAL (FNDR)

ACCIÓN INSTITUCIONAL ESPECÍFICA: *Fortalecer la gestión institucional. Reorganizar y re articular la estructura institucional. Ofrecer mejores servicios a nuestros clientes. Garantizar la inversión pública y la política redistributiva. Coadyuvar a la profundización del Proceso de Cambio para Vivir Bien. (FNDR)*

Reporte consolidado de Seguimiento Institucional

El reporte consolidado de Seguimiento Institucional, se muestra a continuación:

Matriz N°1

SEGUIMIENTO FÍSICO ACCIÓN				SEGUIMIENTO FINANCIERO ACCIÓN			
PROGRAMADO 2020	EJECUTADO 2020	% Av. 2020	% Av. Acum. al 2020	PROGRAMADO 2020 Bs.	EJECUTADO 2020 Bs.	% Av. 2020	% Av. Acum. al 2020
10% Fortalecer la gestión institucional	10.0%	100%	99.0%	969,037,232.00	1,366,041,141.14	100%*	100%*
0% Reorganizar y re articular la estructura institucional	-	-	100.0%				
10% Ofrecer mejores servicios a nuestros clientes.	10.0%	100%	99.2%				
20% Garantizar la inversión pública y la política redistributiva	20.0%	100%	99.8%				
10% Coadyuvar a la profundización del Proceso de Cambio para Vivir Bien. (FNDR)	10.0%	100%	96.8%				

* Por efectos de exposición se registra el valor de 100% sin embargo se presenta un valor que supera este porcentaje



Análisis Cuantitativo

El FNDR reporta el siguiente análisis cuantitativo (Matriz N°2), mismo que muestra la articulación y contribución de la Acción Institucional con el Resultado del PDES.

Matriz N°2

ESTRUCTURA PROGRAMÁTICA PDES			SEGUIMIENTO ACUMULADO	EVALUACIÓN CUANTITATIVA		
Pilar	Meta	Resultado		FISICA		FINANCIERA
			CONTRIBUCIÓN (%)	EVALUACIÓN DE CONTRIBUCIONES	EVALUACIÓN DEL GASTO ACUMULADO	
5	2	Resultado 13B Se ha alcanzado mayores índices de Profundización Financiera: <ul style="list-style-type: none"> • 60% de la cartera está destinada a los sectores productivos y vivienda de Interés social (Banca Múltiple). • 50% de la cartera destinada a micro, pequeñas y medianas empresas del sector productivo (Banca PyME). • 50% de la cartera destinada a Vivienda (Entidades Financieras de Vivienda). • 75% del total de municipios cubiertos con atención de servicios financieros. 		100%	99%	6,930,993,127
		A4. Fortalecer la gestión institucional. Reorganizar y re-articular la estructura institucional. Ofrecer mejores servicios a nuestros clientes. Garantizar la inversión pública y la política redistributiva. Coadyuvar a la profundización del Proceso de Cambio para Vivir Bien. (FNDR)	99%	20%	19.8%	6,930,993,127
			100%	20%	20.0%	
			99.2%	20%	19.8%	
			99.8%	20%	20.0%	
		96.8%	20%	19.4%		

Fuente: Fondo Nacional de Desarrollo Regional

Al 2020, la cobertura de municipios efectivamente realizado por el FNDR llegó al 86.1%, de una programación de 75% al 2020, lo que significa un 11.1 puntos por encima de la meta propuesta por el PDES 2016-2020.

Análisis cualitativo de factores y actores

El análisis cualitativo de factores y actores internos y externos que influyeron en el cumplimiento de la Acción Institucional, se detallan en la Matriz N° 3:



Matriz N°3

ESTRUCTURA PROGRAMÁTICA PDES			EVALUACIÓN CUALITATIVA	
Pilar	Meta	Resultados	FACTORES POSITIVOS (internos y externos)	ACTORES
5	2	<p>R1.138 75% del total de municipios cubiertos con atención de servicios financieros</p>	<p>Interno:</p> <ul style="list-style-type: none"> - Calidez en la atención de nuestros potenciales sujetos de financiamiento. - Ofrecimiento de información veraz y oportuna personalizada para el acceso de financiamiento y que brinde buena sensación de seguridad. - Ofrecimiento de una infraestructura y ambientes adecuados para una eficiente atención a nuestros sujetos de financiamiento. <p>Externo:</p> <ul style="list-style-type: none"> - Apoyo técnico y administrativo personalizado a nuestros sujetos de financiamiento. - Apoyo en la gestión de solicitud en el trámite de Crédito Público. 	<p>Interna: El FNDR como entidad financiadora de proyectos.</p> <p>Externa: Los Municipios y Gobernaciones principalmente como nuestros sujetos de financiamiento.</p>

Fuente: Fondo Nacional de Desarrollo Regional.

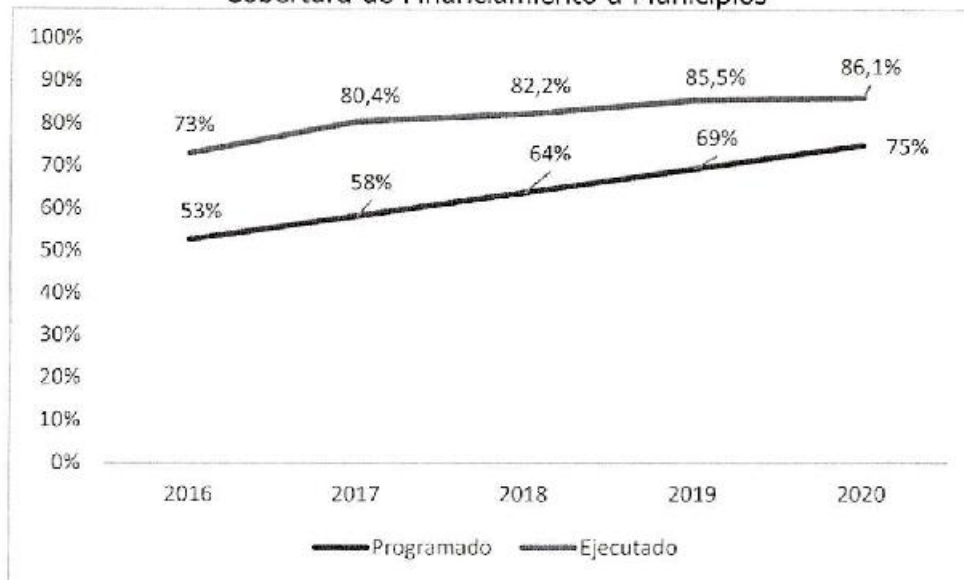
ANÁLISIS DE RESULTADOS

En el siguiente cuadro, se presenta el comportamiento de la cobertura de financiamiento a Municipios entre 2016 y 2020, tomando como referencia la meta establecida en el PDES 2016-2020 que menciona una cobertura del 75% hasta 2020.

En el gráfico, claramente se puede observar que entre 2016 y 2017 se alcanzó la meta establecida por el PDES, a partir del cual se mantiene por encima de la misma llegando en 2020 al 86.1% de cobertura de financiamiento del FNDR a los Municipios.



Gráfico N°1
Cobertura de Financiamiento a Municipios



Fuente: Fondo Nacional de Desarrollo Regional.

PMRA 5.2.138.4 - FONDO DE DESARROLLO DEL SISTEMA FINANCIERO Y DE APOYO AL SECTOR PRODUCTIVO (FONDESIF)

ACCIÓN INSTITUCIONAL ESPECÍFICA: *Efectuar la administración de 28 programas vigentes y dar cumplimiento a los procedimientos para el cierre y/o transferencia de 14 programas hasta la gestión 2020, en coordinación con fideicomitentes y/o contratantes.*

Reporte consolidado de Seguimiento Institucional

El reporte consolidado de Seguimiento Institucional, se muestra a continuación:

Matriz N°1

SEGUIMIENTO FÍSICO ACCIÓN				SEGUIMIENTO FINANCIERO ACCIÓN			
PROGRAMADO 2020	EJECUTADO 2020	% Av. 2020	% Av. Acum. al 2020	PROGRAMADO 2020 Bs.	EJECUTADO 2020 Bs.	% Av. 2020	% Av. Acum. al 2020
Efectuar la administración y dar cumplimiento a los procedimientos para el cierre y/o transferencia de 10 programas y administración de 14 programas vigentes a cargo de FONDESIF en coordinación con los fideicomitentes.	0	0%	27.78%	16,259,118	8,673,640	53.35%	88.16%



Análisis Cuantitativo

El FONDESIF presenta el siguiente análisis cuantitativo (Matriz N° 2), mismo que muestra la articulación y contribución de la Acción Institucional con el Resultado del PDES.

Matriz N°2

ESTRUCTURA PROGRAMÁTICA PDES			SEGUIMIENTO ACUMULADO	EVALUACIÓN CUANTITATIVA		
Pilar	Meta	Resultado		FISICA		FINANCIERA
				CONTRIBUCIÓN (%)	EVALUACIÓN DE CONTRIBUCIONES	EVALUACIÓN DEL GASTO ACUMULADO (Bs.)
5	2	RESULTADO N°138: Se ha alcanzado mayores índices de Profundización Financiera: <ul style="list-style-type: none"> • 60% de la cartera está destinada a los sectores productivos y vivienda de interés social (Banca Múltiple). • 50% de la cartera destinada a micro, pequeñas y medianas empresas del sector productivo (Banca PyME). • 50% de la cartera destinada a Vivienda (Entidades Financieras de Vivienda). • 75% del total de municipios cubiertos con atención de servicios financieros. 		100%	27.78%	56,344,634
		A1. Efectuar la administración y dar cumplimiento a los procedimientos para el cierre y/o transferencia de 13 programas y administración de 14 programas vigentes a cargo de FONDESIF en coordinación con los fideicomitentes	27.78%	100%	27.78%	56,344,634

Análisis cualitativo de factores y actores

El análisis cualitativo de factores y actores internos y externos que afectaron el cumplimiento de la Acción Institucional, se detallan en la Matriz N° 3:

Matriz N°3

ESTRUCTURA PROGRAMÁTICA PDES			EVALUACIÓN CUALITATIVA	
Pilar	Meta	Resultados	FACTORES (internos y externos)	ACTORES
5	2	138	Interno: 1. Programas de fideicomisos con fecha vencida, cartera vencida y en mora. 2. Ausencia de conciliación y política financiera de las Inversiones realizadas con recursos de fideicomisos. 3. Acciones de recuperación de recursos de Asistencia Técnica destinados al fortalecimiento	Interno: Fiduciario



ESTRUCTURA PROGRAMÁTICA PDES			EVALUACIÓN CUALITATIVA	
Pilar	Meta	Resultados	FACTORES (internos y externos)	ACTORES
			<p>del desarrollo del sistema financiero a Entidades de Intermediación Financieras (EIFs).</p> <p>4. Activación de cartera unilateral del programa PVS-PFV, sin el consentimiento del beneficiario.</p> <p>5. Falta de cobro de boletas/pólizas de garantía, suscritos por las EIF, constructoras y aseguradora, desde la suscripción del contrato. del programa PVS-PFV.</p> <p>6. Operaciones del PVS sin garantías hipotecarias.</p> <p>Externo:</p> <p>1. Falta de cobro de boletas/pólizas de garantía, suscritos por las EIF, constructoras y aseguradora, desde la suscripción del contrato. del programa PVS-PFV.</p> <p>2. Declaratoria de la emergencia sanitaria en el territorio nacional por COVID-19 confinamiento con suspensión de actividades.</p>	<p>Externo:</p> <p>Fideicomitentes de los programas administrados por el FONDESIF.</p>

ANÁLISIS DE RESULTADOS

Al ser la contribución indirecta de las acciones ejecutadas al Resultado 138 del PDES 2016-2020, no es posible realizar el Análisis de Resultados en lo relacionado a:

Comportamiento del Indicador del Resultado

No se cuentan con programas/proyectos PDES.

Identificación de Programas/Proyectos PDES

No se cuentan con programas/proyectos PDES.

PMRA 5.3.140.1 - VICEMINISTERIO DE PLANIFICACIÓN ESTRATÉGICA (VPEE)

ACCIÓN INSTITUCIONAL ESPECÍFICA: *Desarrollo de mecanismos para la Promoción de Inversiones en el marco de la Ley 516.*

Reporte consolidado de Seguimiento Institucional

El reporte consolidado del Seguimiento Institucional, se muestra a continuación:



Matriz N°1

SEGUIMIENTO FÍSICO ACCIÓN				SEGUIMIENTO FINANCIERO ACCIÓN			
PROGRAMADO 2019	EJECUTADO 2019	% Av. 2020	% Av. Acum. al 2020	PROGRAMADO 2020 Bs.	EJECUTADO 2020 Bs.	% Av. 2020	% Av. Acum. al 2020
Al menos cuatro mecanismos de facilitación de inversiones en operaciones.	Se ha realizado cuatro mecanismos de facilitación de inversiones en operaciones: - Actualización del sitio web Invest Bolivia para la Promoción de Inversiones. - Se ha llevado a cabo un evento de Promoción de Inversiones para promocionar el "Diseño, construcción, operación, mantenimiento y financiamiento del Aeropuerto Internacional Viru Viru" bajo un esquema de Contrato de Alianza Estratégica de Inversión Conjunta - Elaboración de los Estudios de Diseño Técnico de Preinversión para las Asesorías Técnica y Legal para el "Fortalecimiento Institucional para la Gestión de Promoción de Inversiones en Transporte - Aeropuerto Internacional de Viru Viru". - Elaboración del Estudio de Caracterización de Residuos Sólidos en la ciudad de La Paz	100%	100%	2,299,468.00	4,518.00	0.20%	100%*
Un documento de Seguimiento a la Inversión Extranjera Directa realizada	Se ha realizado un Informe de seguimiento a la inversión extranjera directa.	100%	100%				

* Por efectos de exposición se registra el valor de 100% sin embargo se presenta un valor que supera este porcentaje

Análisis Cuantitativo

El VPEE ha efectuado el siguiente análisis cuantitativo (Matriz N° 2), mismo que muestra la articulación y contribución de la Acción Institucional con el Resultado del PDES.

Matriz N°2

ESTRUCTURA PROGRAMÁTICA PDES			SEGUIMIENTO ACUMULADO	EVALUACIÓN CUANTITATIVA		
Pilar	Meta	Resultado		FÍSICA		FINANCIERA
				CONTRIBUCIÓN (%)	EVALUACIÓN DE CONTRIBUCIONES	EVALUACIÓN DEL GASTO ACUMULADO (Bs.)
5	3	Resultado 140 Se ha logrado que la Inversión Extranjera Directa (IED) alcance a por lo menos el 8% del PIB.		100%	100%	5,526,968.82
		A 1. Desarrollo de mecanismos para la Promoción de Inversiones en el marco de la Ley 516	100%	50%	50%	5,526,966.82
			100%	50%	50%	

Análisis cualitativo de factores y actores

El análisis cualitativo de factores y actores internos y externos que influyeron y afectaron al cumplimiento de la Acción Institucional, se detallan en la Matriz N° 3:



Matriz N°3

ESTRUCTURA PROGRAMÁTICA PDES			EVALUACIÓN CUALITATIVA	
P	M	Resultados	FACTORES (internos y externos)	ACTORES
5	1	140	<p>Internos: Cumplimiento: Se alcanzaron los objetivos propuestos</p> <p>Incumplimiento: La Dirección General de Promoción de Inversiones y Economía Plural cuenta con un número muy limitado de funcionarios.</p> <p>Externos: Cumplimiento: Se pudo articular con inversionistas privados y con algunas entidades del Estado</p> <p>Incumplimiento: No todas las Entidades Públicas del Nivel Central del Estado y las ETA no coordinan las acciones de promoción de Inversiones con la Dirección. Los Inversionistas requieren información que por la necesidad de verificación puede demorarse en ser otorgada</p>	<p>Internos: Cumplimiento: El MPD</p> <p>Incumplimiento: Estructura de la DGPIEP</p> <p>Externos: Cumplimiento: Se pudo coordinar con algunas de las Entidades del Estado y ETA.</p> <p>Incumplimiento: No todas las Entidades Públicas del Nivel Central del Estado: No se tiene coordinación con la DGPIEP, no existe una política referida a la promoción de inversiones. ETA: No se tiene coordinación con la DGPIEP. Inversionistas: Existe requerimiento de información. Entidades de Cooperación: Brindaron apoyo y fortalecimiento institucional.</p>

ANÁLISIS DE RESULTADOS

Al ser la contribución indirecta de las acciones ejecutadas al Resultado 140 del PDES 2016-2020, no es posible realizar el Análisis de Resultados en lo relacionado a:

Comportamiento del Indicador del Resultado

No se cuentan con programas/proyectos PDES.

Identificación de Programas/Proyectos PDES

No se cuentan con programas/proyectos PDES.

PMRA 6.4.163 - FONDO NACIONAL DE INVERSIÓN PRODUCTIVA Y SOCIAL (FPS)

ACCIÓN PDES 1: Incrementar la cobertura e inversiones en el marco del Programa MI RIEGO con un importante protagonismo de las Entidades Territoriales Autónomas.

Reporte consolidado de Seguimiento Institucional

El reporte consolidado de Seguimiento Institucional, se muestra a continuación:



Matriz N°1

SEGUIMIENTO FÍSICO ACCIÓN				SEGUIMIENTO FINANCIERO ACCIÓN			
PROGRAMADO 2020	EJECUTADO 2020	% Av. 2020	% Av. Acum. al 2020	PROGRAMADO 2020 (millones de Bs)	EJECUTADO 2020 (millones de Bs)	% Av. 2020	% Av. Acum. al 2020
Se ejecutarán programas con una inversión estimada de Bs.282,4 millones.	La ejecución de los Programas: MI RIEGO CAF, PRONAREC II, PRONAREC III y MI RIEGO CAF TECNIFICADO alcanzo aproximadamente Bs.193,26 millones.	68%	100%*	151,8	193,3	100%*	100%*

* Por efectos de exposición se registra el valor de 100% sin embargo se presenta un valor que supera este porcentaje

ACCIÓN PDES 4: Construcción y mantenimiento de infraestructuras de riego.

Reporte consolidado de Seguimiento Institucional

El reporte consolidado del Seguimiento Institucional, se muestra a continuación:

Matriz N°1

SEGUIMIENTO FÍSICO ACCIÓN				SEGUIMIENTO FINANCIERO ACCIÓN			
PROGRAMADO 2020	EJECUTADO 2020	% Av. 2020	% Av. Acum. al 2020	PROGRAMADO 2020 (millones de Bs)	EJECUTADO 2020 (millones de Bs)	% Av. 2020	% Av. Acum. al 2020
Se realizarán programas inversión con una ejecución estimada de Bs 53 millones.	El Proyecto de Resiliencia Climática ejecutó aprox. Bs. 82,37 millones.	100%*	100%*	79,75	82,37	100%*	100%*

* Por efectos de exposición se registra el valor de 100% sin embargo se presenta un valor que supera este porcentaje

Análisis Cuantitativo

El FPS ha efectuado el análisis cuantitativo (Matriz N° 2), mismo que muestra la articulación y contribución de la Acción Institucional con el Resultado del PDES.

Matriz N°2

ESTRUCTURA PROGRAMÁTICA PDES			SEGUIMIENTO ACUMULADO	EVALUACIÓN CUANTITATIVA		
Pilar	Meta	Resultado		FISICA		FINANCIERA
				CONTRIBUCIÓN (%)	EVALUACIÓN DE CONTRIBUCIONES	EVALUACIÓN DEL GASTO ACUMULADO (millones de Bs)
6	4	Resultado 163 Se ha alcanzado 700 mil Ha. de superficie con riego, con participación de las Entidades Territoriales Autónomas y del sector privado con una ampliación de 338 mil Ha. hasta el 2020, comprendiendo la producción de arroz bajo riego inundado, sistemas de riego revitalizados, riego tecnificado de hortalizas y frutales, sistema de riego con represas, riego a través de reúso de aguas residuales, cosecha de agua y proyectos multipropósito		100%	100%*	1.816
6	4	A1. Incrementar la cobertura e inversiones en el marco del Programa MI RIEGO con un importante protagonismo de las Entidades Territoriales Autónomas	100%*	50%	50%*	1.653
6	4	A4. Construcción y mantenimiento de Infraestructuras de riego.	100%*	50%	50%*	163

* Por efectos de exposición se registra el valor de 100% sin embargo se presenta un valor que supera este porcentaje



Análisis cualitativo de factores y actores

El análisis cualitativo de factores y actores internos y externos que influyeron en el cumplimiento y factores externos que afectaron al cumplimiento de la Acción Institucional, se detallan en la Matriz N° 3:

ACCIÓN PDES 1: *Incrementar la cobertura e inversiones en el marco del Programa MI RIEGO con un importante protagonismo de las Entidades Territoriales Autónomas.*

Matriz N°3

ESTRUCTURA PROGRAMÁTICA PDES			EVALUACIÓN CUALITATIVA	
Pilar	Meta	Resultados	FACTORES (internos y externos)	ACTORES
6	4	R163	<p>Internos: Cumplimiento</p> <ul style="list-style-type: none"> Gestión directa con organismos de financiamiento asegura la disponibilidad de recursos para el cumplimiento de metas. Adecuados controles en la ejecución del ciclo del proyecto permiten el cumplimiento de la ejecución. <p>Externos: Incumplimiento</p> <ul style="list-style-type: none"> Emergencia sanitaria retraso la ejecución de obras en 2020 Priorización de proyectos por parte de los sectores Falta de disponibilidad de recursos de contraparte de acuerdo con lo requerido en los Proyectos. 	<p>Internos: Cumplimiento</p> <p>Gerencias Departamentales de La Paz, Oruro, Potosí, Cochabamba, Chuquisaca y Tarija Gerencia de Programas y Proyectos Gerencia de Finanzas y Administración</p> <p>Externos: Cumplimiento</p> <p><i>Entidades Territoriales Autónomas</i> <i>Organismos de Financiamiento</i> TGN, BID, CAF, Banco Mundial <i>Ministerio de Medio Ambiente y Agua</i> <i>Organizaciones de Regantes y Organizaciones sociales</i></p>

La situación de emergencia sanitaria que tuvo como efecto la paralización de obras en prácticamente la totalidad de los proyectos influyo negativamente en el cumplimiento de las metas previstas inicialmente, no obstante, a partir de la normalización paulatina de las actividades fue necesaria una nueva estimación de inversiones por ejecutar, a partir de la definición de esta nueva meta se alcanzó un importante nivel de ejecución.

ACCIÓN PDES 4: *Construcción y mantenimiento de infraestructuras de riego.*



Matriz N°3

ESTRUCTURA PROGRAMÁTICA PDES			EVALUACIÓN CUALITATIVA	
Pilar	Meta	Resultados	FACTORES (internos y externos)	ACTORES
6	4	R163	<p>Internos: Cumplimiento</p> <ul style="list-style-type: none"> Gestión directa con organismos de financiamiento asegura la disponibilidad de recursos para el cumplimiento de metas. Adecuados controles en la ejecución del ciclo del proyecto permiten el cumplimiento de la ejecución. <p>Externos: Incumplimiento</p> <ul style="list-style-type: none"> Emergencia sanitaria retraso la ejecución de obras en 2020 Priorización de proyectos por parte de los sectores Falta de disponibilidad de recursos de contraparte de acuerdo con lo requerido en los Proyectos. 	<p>Internos: Cumplimiento</p> <p>Gerencias Departamentales de La Paz, Oruro, Potosí, Cochabamba, Chuquisaca y Tarija Gerencia de Programas y Proyectos Gerencia de Finanzas y Administración</p> <p>Externos: Cumplimiento</p> <p>Entidades Territoriales Autónomas Organismos de Financiamiento TGN, BID, CAF, Banco Mundial Ministerio de Medio Ambiente y Agua Organizaciones de Regantes y Organizaciones sociales</p>

La situación de emergencia sanitaria que tuvo como efecto la paralización de obras en prácticamente la totalidad de los proyectos influyo negativamente en el cumplimiento de las metas previstas inicialmente, no obstante, a partir de la normalización paulatina de las actividades fue necesaria una nueva estimación de inversiones por ejecutar, a partir de la definición de esta nueva meta se alcanzó un importante nivel de ejecución.

ANÁLISIS DE RESULTADOS

El FPS aporta directamente al Resultado del PDES, el análisis de contribución toma en cuenta la información del comportamiento de sus indicadores y la identificación de los Programas/Proyectos, de acuerdo al siguiente detalle:

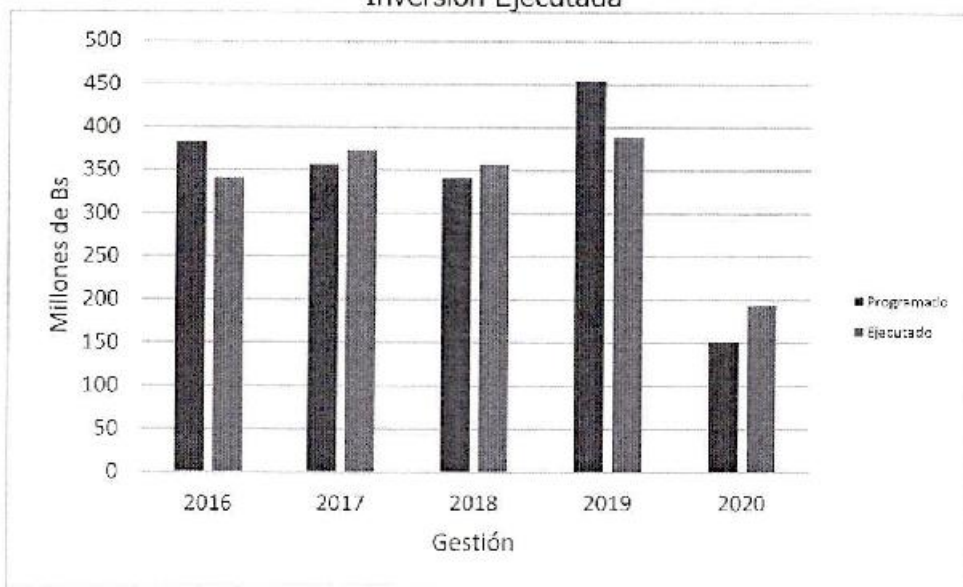
ACCIÓN PDES 1: *Incrementar la cobertura e inversiones en el marco del Programa MI RIEGO con un importante protagonismo de las Entidades Territoriales Autónomas.*

Comportamiento del Indicador del Resultado

Se muestra el comportamiento del indicador entre lo programado y ejecutado de acuerdo al Grafico N° 1



Gráfico N°1
Inversión Ejecutada



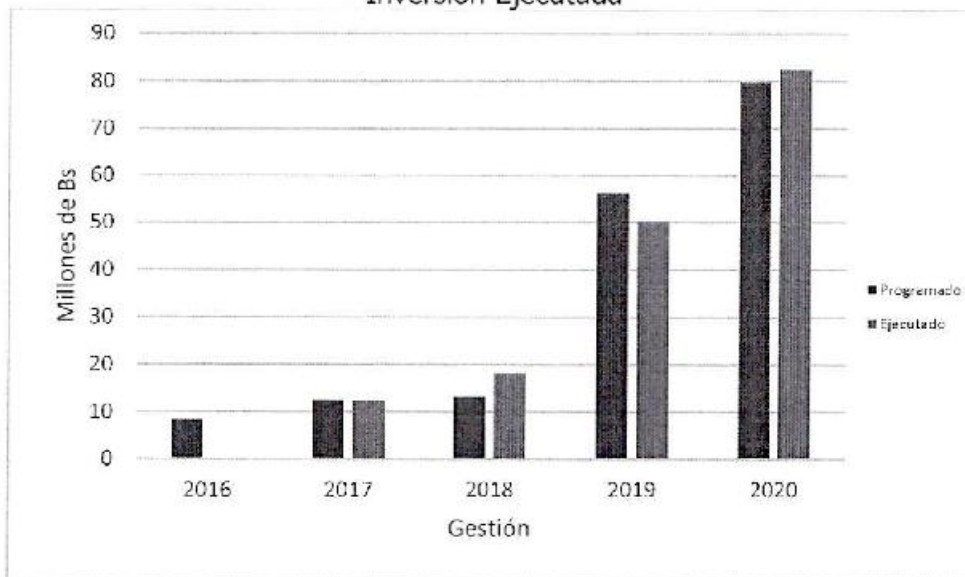
Fuente: Informe Evaluación PEI 2016-2020, FPS

ACCIÓN PDES 4: *Construcción y mantenimiento de infraestructuras de riego.*

Comportamiento del Indicador del Resultado

Se muestra el comportamiento del indicador entre lo programado y ejecutado de acuerdo al Gráfico N° 1

Gráfico N°1
Inversión Ejecutada



Fuente: Informe Evaluación PEI 2016-2020, FPS





Identificación de Programas/Proyectos PDES

No se cuentan con programas/proyectos PDES

ANÁLISIS DE RESULTADOS

El FPS aporta directamente al Resultado del PDES, el análisis de contribución toma en cuenta la información del comportamiento de sus indicadores y la identificación de los Programas/Proyectos, de acuerdo al siguiente detalle:

Identificación de Programas/Proyectos PDES

No se cuentan con programas/proyectos PDES

PMRA 6.10.185.1 - UNIDAD DE COORDINACIÓN GENERAL DEL PLAN NACIONAL DE EMPLEO (UCGPNE)

ACCIÓN INSTITUCIONAL ESPECÍFICA: *Implementación de mecanismos de intervención definidos por el Estado Plurinacional para promover la inserción laboral de buscadoras/es de empleo jóvenes, de bajos recursos, técnicos o profesionales, con o sin experiencia previa.*

Reporte consolidado de Seguimiento Institucional

El reporte consolidado del Seguimiento Institucional, se muestra a continuación:

Matriz N°1

SEGUIMIENTO FÍSICO ACCIÓN				SEGUIMIENTO FINANCIERO ACCIÓN			
PROGRAMADO 2020	EJECUTADO 2020	% Av. 2020	% Av. Acum. al 2020	PROGRAMADO 2020 Bs.	EJECUTADO 2020 Bs.	% Av. 2020	% Av. Acum. al 2020
Al menos el 45% de jóvenes han firmado contratos con empresas o asociaciones o fundaciones del sector privado respecto del total de jóvenes elegibles registrados en la gestión.	El 35% de jóvenes han firmado contratos con empresas o asociaciones o fundaciones del sector privado respecto del total de jóvenes elegibles registrados en la gestión 2020. Un total de 2.227 de jóvenes firmaron contratos con empresas o asociaciones o fundaciones del sector privado, de los 6,392 jóvenes elegibles registrados.	70%	82.4%	47,177,151.00	28,564,232.27	61%	51.9%*
-	-	-	100%	5,773,930.00	0.00	0.0%	

* Se corrige el porcentaje del avance acumulado al valor que corresponde, según las ejecuciones realizadas a la gestión 2020

Análisis Cuantitativo

La UCGPNE ha efectuados el siguiente análisis cuantitativo (Matriz N° 2), mismo que muestra la articulación y contribución de la Acción Institucionales con el Resultado del PDES.



Matriz N°2

ESTRUCTURA PROGRAMÁTICA PDES			SEGUIMIENTO ACUMULADO	EVALUACIÓN CUANTITATIVA		
Pilar	Meta	Resultado		FISICA		FINANCIERA
				CONTRIBUCIÓN (%)	EVALUACIÓN DE CONTRIBUCIONES	EVALUACIÓN DEL GASTO ACUMULADO (millones de Bs)
6	10	Resultado 185 Se ha reducido a 6,3% la tasa de desempleo en jóvenes de 16 a 28 años.		100%	91.18%	72,078,527.30
		A1. Implementación de mecanismos de intervención definidos por el Estado Plurinacional para promover la inserción laboral de buscadoras/es de empleo jóvenes, de bajos recursos, técnicos o profesionales, con o sin experiencia previa.	82.4%	50%	41.18%	72,078,527.30
			100%	50%	50%	

FUENTE: Matriz N°4 - Informe de Seguimiento PEI 2016-2020 de la UCGPNE

La UCGPNE aporta al PMRA 6.10.185.1 mediante el Programa de Inserción Laboral y tiene como objetivo mejorar las oportunidades de acceso a fuentes laborales de las y los jóvenes bolivianos, a través de incentivos económicos otorgados a las unidades económicas. Es así que, en la gestión 2020 se ha logrado generar 2.227 empleos de calidad para jóvenes entre 18 y 35 años, con o sin estudios superiores, de un total de 6.392 jóvenes elegibles registrados. Del total mencionado 1.895 jóvenes firmaron contratos con entidades del sector privado para el rango etario de 18 a 28 años, logrando insertar al mercado laboral al 35% de los jóvenes elegibles de este grupo etario.

Análisis cualitativo de factores y actores

El análisis cualitativo de factores y actores, se realiza tomando en cuenta el conjunto de Resultados incorporados en la Matriz N° 3:

Matriz N°3

ESTRUCTURA PROGRAMÁTICA PDES			EVALUACIÓN CUALITATIVA	
Pilar	Meta	Resultados	FACTORES (internos y externos)	ACTORES
6	10	R185	<p>Internos: Cumplimiento: Se cumplió con los pagos de inserciones realizadas.</p> <p>Incumplimiento: No se alcanzaron los niveles de inserción programados debido a la crisis sanitaria del COVID-19</p> <p>Externos: Cumplimiento:</p> <p>Incumplimiento: Se vieron perjudicadas las empresas que tienen convenio con el Plan Nacional de Empleo</p>	<p>Internos: Cumplimiento:</p> <p>Incumplimiento: No se alcanzaron los resultados programados debido a la paralización de actividades mediante D.S. 4200 de Emergencia Sanitaria desde el 22 de marzo de 2020 hasta el 31 de mayo de 2020.</p> <p>Externos: Cumplimiento:</p> <p>Incumplimiento: Las empresas y beneficiarios se perjudicaron por la paralización de actividades debido a la crisis sanitaria</p>



Con la matriz anterior se responden las siguientes preguntas:

Un factor Externo decisivo para no alcanzar los resultados esperados fue la crisis sanitaria del COVID-19, tuvo un impacto profundo en el desarrollo de las actividades laborales, haciendo que los niveles de inserción y contratación se redujeran en gran manera.

Las actividades programadas por el Plan Nacional de Empleo se vieron interrumpidas porque de acuerdo al D.S. 4200 de Emergencia Sanitaria desde el 22 de marzo de 2020 hasta el 31 de mayo de 2020 se mantuvo cuarentena rígida en todo el territorio nacional, con suspensión de actividades públicas y privadas

ANÁLISIS DE RESULTADOS

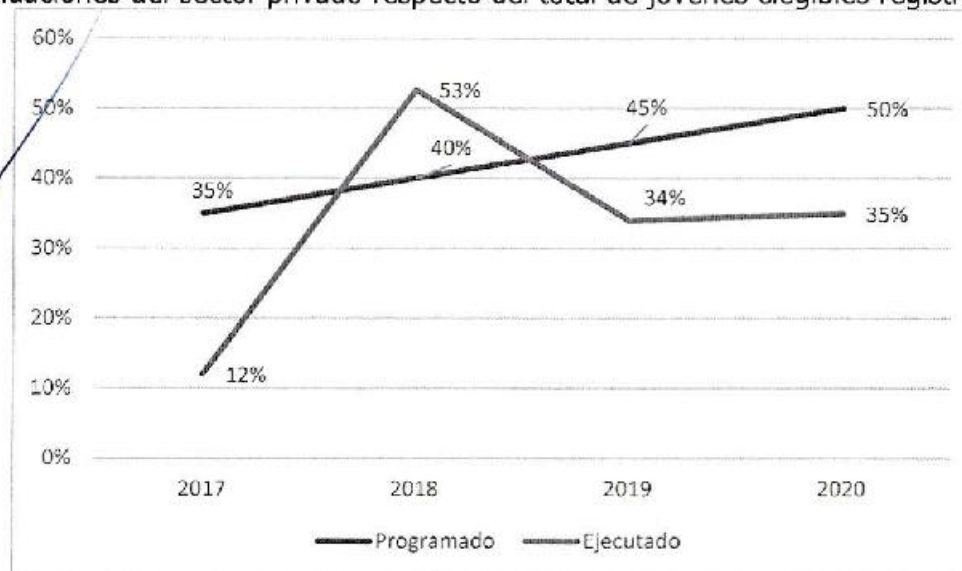
El Plan Nacional de Empleo aporta directamente al Resultado del PDES, el análisis de contribución toma en cuenta la información del comportamiento de sus indicadores y la identificación de los Programas/Proyectos, de acuerdo al siguiente detalle:

Comportamiento del Indicador del Resultado

Se muestra el comportamiento del indicador entre lo programado y ejecutado de acuerdo al Grafico N° 1

Gráfico N°1

Porcentaje de jóvenes que han firmado contratos con empresas o asociaciones o fundaciones del sector privado respecto del total de jóvenes elegibles registrados.





PMRA 6.11.188.1 - VICEMINISTERIO DE PLANIFICACIÓN Y COORDINACIÓN (VPC)

ACCIÓN INSTITUCIONAL ESPECÍFICA: *Fortalecimiento de los procesos articulados de planificación sectorial y territorial a través de la socialización, asistencia técnica, desarrollo y/o actualización de instrumentos normativos y/o informáticos, compatibilización y seguimiento de los planes de desarrollo sectorial, multisectorial y territorial.*

Reporte consolidado de Seguimiento Institucional

El reporte consolidado del Seguimiento Institucional, se muestra a continuación:

Matriz N°1

SEGUIMIENTO FÍSICO ACCIÓN				SEGUIMIENTO FINANCIERO ACCIÓN			
PROGRAMADO 2020	EJECUTADO 2020	% Av. 2020	% Av. Acum. al 2020	PROGRAMADO 2020 Bs.	EJECUTADO 2020 Bs.	% Av. 2020	% Av. Acum. al 2020
Al menos un instrumento metodológico o normativo para la formulación, seguimiento y/o evaluación de planes de mediano plazo generados y/o actualizados	1 Lineamiento metodológico para formulación de los Planes Sectoriales de Desarrollo Integral (PSDI) y Planes Estratégicos Ministeriales (PEM) 2021-2025, 1 Lineamiento de formulación de Planes Estratégicos Institucionales del nivel central 2021-2025, generados.	100%	100%*				
100% de las solicitudes de capacitación y/o asistencia técnica han sido atendidas.	100% de las solicitudes de capacitación y/o asistencias técnicas atendidas, 43 en el Nivel Central y 66 en el Nivel Territorial	100%	99%				
100% de solicitudes de compatibilización de planes del Nivel Central del Estado, atendidos.	100% de solicitudes de compatibilización de planes de Nivel Central del Estado, atendidos. Que comprende a 4 PSDI (Ministerio de Medio Ambiente y Agua, Salud, obras Públicas, Servicios y Vivienda, Desarrollo Productivo y Economía Plural) y 2 PEM (Ministerio de Planificación del Desarrollo y de la Presidencia).			43,310.00	1,814.00	4.19%	98%
100% de solicitudes de compatibilización de planes de las Entidades Territoriales Autónomas, atendidos.	100% de solicitudes de compatibilización de EDIs (Estrategias de Desarrollo Integral) atendidas, estas son: *EDI Región Valles del Departamento de Cochabamba *EDI Región Cono Sur del Departamento de Cochabamba *EDI Región Trópico del Departamento de Cochabamba *EDI Subregión Ayopaya del Departamento de Cochabamba *EDI Región Andina del Departamento de Cochabamba	100%	90%				
100% de solicitudes de compatibilización de planes multisectoriales atendidos.	No se presentó solicitudes para los PMDI, por lo que no se tiene atendidas Se ha facilitado la compatibilidad con						



SEGUIMIENTO FÍSICO ACCIÓN				SEGUIMIENTO FINANCIERO ACCIÓN			
PROGRAMADO 2020	EJECUTADO 2020	% Av. 2020	% Av. Acum. al 2020	PROGRAMADO 2020 Bs.	EJECUTADO 2020 Bs.	% Av. 2020	% Av. Acum. al 2020
	lectores de pantalla. DGSPIE: Un informe de seguimiento de los planes del Nivel Central del Estado y de las entidades que no están bajo tuldón de ninguna instancia superior gestión 2019 (Informe presentado) DGPT: Un informe de seguimiento integral a la gestión 2020 de Entidades Territoriales Autónomas (Informe presentado)						
Un subsistema de Planificación articulado con el SIPFE y SEIP, operando.	No programado	0%	68%				

* Se corrige el porcentaje del avance acumulado al valor que corresponde, según las ejecuciones realizadas a la gestión 2020

Análisis Cuantitativo

El VPC presenta el siguiente análisis cuantitativo (Matriz N° 2), mismo que muestra la articulación y contribución de la Acción Institucional con el Resultado del PDES.

Matriz N°2

ESTRUCTURA PROGRAMÁTICA PDES			SEGUIMIENTO ACUMULADO	EVALUACIÓN CUANTITATIVA		
Pilar	Meta	Resultado		FÍSICA		FINANCIERA
				CONTRIBUCIÓN (%)	EVALUACIÓN DE CONTRIBUCIONES	EVALUACIÓN DEL GASTO ACUMULADO (Bs.)
6	11	Resultado 188. Se ha logrado que los Departamentos que no corresponden al eje central incrementen su participación en el PIB con énfasis en sectores productivos y turismo articulados a los complejos productivos integrales.		100%	89%	5,404,715.52
6	11	A 1. Fortalecimiento de los procesos articulados de planificación sectorial y territorial a través de la socialización, asistencia técnica, desarrollo y/o actualización de instrumentos normativos y/o informáticos, compatibilización y seguimiento de los planes de desarrollo sectorial, multisectorial y territorial.	80%	25%	20%	5,404,715.52
6	11		99%	20%	20%	
6	11		90%	50%	45%	
6	11		72%	5%	4%	

Análisis cualitativo de factores y actores

El análisis cualitativo de factores y actores internos y externos que influyeron en el cumplimiento de la Acción Institucional, se detallan en la Matriz N° 3:



Matriz N°3

ESTRUCTURA PROGRAMÁTICA PDES			EVALUACIÓN CUALITATIVA	
Pilar	Meta	Resultados	FACTORES (Internos y externos)	ACTORES
6	11	188	<p>Internos: Cumplimiento:</p> <ul style="list-style-type: none"> • Coordinación entre las direcciones del VPC • Disponibilidad de normas, lineamientos e instrumentos operativos. <p>Externos: Cumplimiento:</p> <ul style="list-style-type: none"> • Coordinación entre entidades del nivel central y ETAs. 	<p>Internos: Cumplimiento:</p> <ul style="list-style-type: none"> • DGSC, DGSPIE, DGPT <p>Externos: Cumplimiento:</p> <ul style="list-style-type: none"> • Entidades del nivel central y ETAs.

ANÁLISIS DE RESULTADOS

Al ser la contribución indirecta de las acciones ejecutadas al Resultado 188 del PDES 2016-2020, no es posible realizar el Análisis de Resultados en lo relacionado a:

Comportamiento del Indicador del Resultado

No se cuentan con programas/proyectos PDES.

Identificación de Programas/Proyectos PDES

No se cuentan con programas/proyectos PDES.

PMRA 7.1.193 - VICEMINISTERIO DE PLANIFICACIÓN ESTRATÉGICA (VPEE)

ACCIÓN PDES 1: *Elaboración y/o ajuste de propuestas de instrumentos vinculados a la gestión empresarial pública.*

ACCIÓN PDES 3: *Desarrollo de mecanismos dentro de la economía plural para mejorar la imagen País promoviendo la inversión tanto nacional como extranjera.*

Reporte consolidado de Seguimiento Institucional

El reporte consolidado del Seguimiento Institucional, se muestra a continuación:



Matriz N°1

SEGUIMIENTO FÍSICO ACCIÓN				SEGUIMIENTO FINANCIERO ACCIÓN			
PROGRAMADO 2020	EJECUTADO 2020	% Av. 2020	% Av. Acum. al 2020	PROGRAMADO 2020 Bs.	EJECUTADO 2020 Bs.	% Av. 2020	% Av. Acum. al 2020
Seguimiento a las Empresas Públicas que han migrado al nuevo régimen de la Empresa Pública; y elaboración de documentos vinculados a la Gestión Empresarial Pública.	<p>Se realizó el seguimiento, apoyo y asesoramiento en el 100% de los casos demandados (Destaca YLB-ACISA y BoA) por las Empresas Públicas.</p> <p>Se trabajó y remitió a la OFEP una propuesta. Al finalizar la gestión, en el marco de lo dispuesto por la Ley N° 1267 (PGE 2020), se planteó la regulación únicamente de la modificación de las condiciones financieras de los Créditos FINPRO.</p> <p>Se acompañó a BoA y se brindó soporte a la empresa en la gestión de tres Decretos Supremos.</p> <p>Se trabajó en la coordinación entre el Ministerio de Energía, YLB y la alemana ACI S.A. para la modificación y aprobación de los Estatutos de la empresa YLB - ACISA.</p> <p>Adicionalmente se trabajó en 2 proyectos, Estudio de Caracterización de Residuos Sólidos, para una Planta de Industrialización de Basura en la ciudad de La Paz como posible fuente de generación de Energía y en el Proyecto Gestión de Promoción de Inversiones en Transporte – Aeropuerto Internacional de Viru Viru, que buscan atraer inversiones conjuntas nacionales o extranjeras en el marco de la Ley N° 466. Para este último proyecto, se elaboró y gestionó el Decreto Supremo 4040</p>	100%	100%	72,908.00	15,595.0	21.39%	94%
Un mecanismo para conocer la percepción del inversionista en el País.	Se ha realizado un documento de percepción del inversionista en el país.	100%	100%	500.00	0.00	0%	95%

Análisis Cuantitativo.

El VPEE ha efectuado el siguiente análisis cuantitativo (Matriz N° 2), mismo que muestra la articulación y contribución de las Acciones Institucionales con el Resultado del PDES.



Matriz N°2

ESTRUCTURA PROGRAMÁTICA PDES			SEGUIMIENTO ACUMULADO	EVALUACIÓN CUANTITATIVA		
Pilar	Meta	Resultado		FISICA		FINANCIERA
				CONTRIBUCIÓN (%)	EVALUACIÓN DE CONTRIBUCIONES	EVALUACIÓN DEL GASTO ACUMULADO Bs.
7	1	R 193: Las empresas públicas han migrado al nuevo régimen legal de la empresa pública; y se han fortalecido, a través de alianzas estratégicas público - privadas con inversión nacional y extranjera.		100%	100%	3.017.745,13
		A 1. Elaboración y/o ajuste de propuestas de instrumentos vinculados a la gestión empresarial pública	100%	70%	70%	2,725,786.70
		A 3. Un mecanismo para conocer la percepción del inversionista en el País	100%	30%	30%	291,958.43

Análisis cualitativo de factores y actores

El análisis cualitativo de factores y actores internos y externos que influyeron en el cumplimiento e incumplimiento de la Acción Institucional, se detallan en la Matriz N° 3:

Matriz N°3

ESTRUCTURA PROGRAMÁTICA PDES			EVALUACIÓN CUALITATIVA	
P	M	Resultados	FACTORES (Internos y externos)	ACTORES
	1	193	<p>Internos: Cumplimiento: Se alcanzaron los objetivos propuestos</p> <p>Incumplimiento: Se contó con la participación de inversionistas para conocer su perspectiva</p> <p>Se cuenta con un número muy limitado de funcionarios, las atribuciones de la dirección no otorgan a las Empresas Públicas la obligatoriedad de remisión de información.</p> <p>Externos: Cumplimiento: Se tiene buena coordinación con los Ministerios miembros del COSEEP y la OFEP</p> <p>Incumplimiento: Las Entidades Públicas del Nivel Central del Estado que cuentan con reparticiones orientadas al seguimiento a empresas públicas cuentan con mayor cantidad de funcionarios y atribuciones específicas para requerimiento de información. Las Empresas Públicas no cuentan con sistemas que permitan presentar información en tiempo real.</p>	<p>Internos: Cumplimiento: Personal</p> <p>Incumplimiento: Estructura del VPEE</p> <p>Externos: Cumplimiento: Inversionistas Las Entidades Públicas del Nivel Central del Estado: MEFP, OFEP, Empresas Públicas</p> <p>Incumplimiento: Empresas Públicas.</p>



Análisis cualitativo de factores y actores

El análisis cualitativo de factores y actores internos y externos que influyeron en el cumplimiento e incumplimiento de la Acción Institucional, se detallan en la Matriz N° 3:

ANÁLISIS DE RESULTADOS

Al ser la contribución indirecta de las acciones ejecutadas al Resultado 193 del PDES 2016-2020, no es posible realizar el Análisis de Resultados en lo relacionado a:

Comportamiento del Indicador del Resultado

No se cuentan con programas/proyectos PDES.

Identificación de Programas/Proyectos PDES

No se cuentan con programas/proyectos PDES.

PMRA 9.3.248.1 - VICEMINISTERIO DE PLANIFICACIÓN Y COORDINACIÓN (VPC)

ACCIÓN INSTITUCIONAL ESPECÍFICA: *Ejecución del Programa de Readiness para establecer una visión y fundamentos de un Plan de financiamiento Climático de desarrollo integral en armonía y equilibrio con la Madre Tierra para Vivir Bien.*

Reporte consolidado de Seguimiento Institucional

La Acción Institucional Específica relacionada a la ejecución del Programa Readiness, fue concluida durante la gestión 2018 logrando una ejecución y un avance acumulado de 100%.

En el caso del avance de las actividades ejecutadas del Programa Readiness es importante aclarar que se alcanzó el 40% de avance en las actividades programadas en la gestión 2018 completando las actividades pendientes al 2017. Al ejecutar el Programa, se han llevado adelante las siguientes actividades: 1) Informe de auditoría del Primer Desembolso del Programa Readiness al 100%; 2) Programa País del FVC finalizado al 100% (en proceso de aprobación); 3) Documento de Evaluación al 100% del VPC como punto focal de coordinación como Autoridad Nacional Designada (AND) ante el Fondo Verde para el Clima (FVC); 4) Documento al 100% de la Estrategia de fortalecimiento del VPC como AND ante el FVC; y 5) Formulario Readiness Support Interim Progress Report Template enviado, adenda del convenio aprobada por 12 meses.

Análisis Cuantitativo

La Acción Institucional Específica relacionada a la ejecución del Programa Readiness, fue concluida durante la gestión 2018, siendo el monto total ejecutado para esta acción al 2018 es de Bs.625,442.

Análisis cualitativo de factores y actores

No se cuenta con la información debido a que los lineamientos/guías de evaluación final, salieron mucho después de cerrado el proyecto.



ANÁLISIS DE RESULTADOS

Al ser la contribución indirecta de las acciones ejecutadas al Resultado 248 del PDES 2016-2020, no es posible realizar el Análisis de Resultados en lo relacionado a:

Comportamiento del Indicador del Resultado

No se cuentan con programas/proyectos PDES.

Identificación de Programas/Proyectos PDES

No se cuentan con programas/proyectos PDES.

PMRA 9.3.248.2 - VICEMINISTERIO DE PLANIFICACIÓN Y COORDINACIÓN (VPC)

ACCIÓN INSTITUCIONAL ESPECÍFICA: *Evaluación de los componentes de ordenamiento territorial y de gestión de sistemas de vida, gestión de riesgos y cambio climático en los Planes Territoriales de Desarrollo Integral, así como la gestión de sistemas de vida, gestión de riesgos y cambio climático en los Planes Sectoriales de Desarrollo Integral.*

Reporte consolidado de Seguimiento Institucional

El reporte consolidado del Seguimiento Institucional, se muestra a continuación:

Matriz N°1

SEGUIMIENTO FÍSICO ACCIÓN				SEGUIMIENTO FINANCIERO ACCIÓN			
PROGRAMADO 2020	EJECUTADO 2020	% Av. 2020	% Av. Acum. al 2020	PROGRAMADO 2020 MM Bs.	EJECUTADO 2020 MM Bs.	% Av. 2020	% Av. Acum. al 2020
-	-	-	96%				
100% de las entidades públicas que solicitan información sobre instrumentos técnicos normativos de planificación territorial, gestión de sistemas de vida, gestión de riesgos de desastres y cambio climático han recibido asistencia técnica y/o capacitación; atendidas.	Se han atendido al 100% de entidades públicas que solicitan información sobre instrumentos técnicos normativos de planificación territorial y gestión de sistemas de vida, gestión de riesgos y cambio climático brindando asistencia técnica correspondiente. 24 notas y/o actas de entrega de información a entidades públicas que solicitaron información sobre instrumentos técnicos normativos de planificación territorial.	100%	99%	57,285.00	19,639.50	34.28%	97%
Al menos una propuesta de instrumento técnico normativo para el ordenamiento territorial, presentada.	Se generó y presentó un documento propuesta de normativa complementaria para el Ordenamiento Territorial, de igual forma se presentó un documento ajustado del Marco General del Ordenamiento Territorial. Se presentó ambos documentos mediante informe MPD/VPC/DGPT-INF 0231/2020.	80%*	88%*				

* Se corrige el porcentaje de ejecución y del avance acumulado al valor que corresponde, según las ejecuciones realizadas a la gestión 2019 y lo reportado en el seguimiento al POA 2020



Análisis Cuantitativo

El VPC ha elaborado el análisis cuantitativo (Matriz N° 2), mismo que muestra la articulación y contribución de las Acciones Institucionales con el Resultado del PDES.

Matriz N°2

ESTRUCTURA PROGRAMÁTICA PDES			SEGUIMIENTO ACUMULADO	EVALUACIÓN CUANTITATIVA		
Pilar	Meta	Resultado		FISICA		FINANCIERA
				CONTRIBUCIÓN (%)	EVALUACIÓN DE CONTRIBUCIONES	EVALUACIÓN DEL GASTO ACUMULADO
9	3	Resultado 248. Los planes e instrumentos de planificación integral sectorial, territorial y de inversión pública han incorporado la gestión de sistemas de vida, gestión de riesgos y cambio climático, y elementos de regeneración y restauración de zonas de vida, fortaleciendo los procesos económico-productivos con una visión integral.		100%	93%	2,132,876.15
9	3	A2. Evaluación de los componentes de ordenamiento territorial y de gestión de sistemas de vida, gestión de riesgos y cambio climático en los Planes Territoriales de Desarrollo Integral, así como la gestión de sistemas de vida, gestión de riesgos y cambio climático en los Planes Sectoriales de Desarrollo Integral.	96%	20%	19%	1,365,887.07
			99%	40%	39%	1,066,989.08
			88%	40%	35%	

Análisis cualitativo de factores y actores

El análisis cualitativo de factores y actores internos y externos que influyeron en el cumplimiento de la Acción Institucional, se detallan en la Matriz N°3:

Matriz N°3

ESTRUCTURA PROGRAMÁTICA PDES			EVALUACIÓN CUALITATIVA	
Pilar	Meta	Resultados	FACTORES (internos y externos)	ACTORES
9	3	248	<p>Internos: Cumplimiento:</p> <ul style="list-style-type: none"> Coordinación constante entre todas las direcciones del VPC y del Ministerio (VIPFE - UDAPE). <p>Externos: Cumplimiento:</p> <ul style="list-style-type: none"> Coordinación con entidades del nivel central, así como con ETAs y con sus entes asociativos. 	<p>Internos: Cumplimiento:</p> <ul style="list-style-type: none"> DGSC, DGSPIE, VIPFE, UDAPE <p>Externos: Cumplimiento:</p> <ul style="list-style-type: none"> Entidades del nivel central, ETAs y entes asociativos



ANÁLISIS DE RESULTADOS

Al ser la contribución indirecta de las acciones ejecutadas al Resultado 248 del PDES 2016-2020, no es posible realizar el Análisis de Resultados en lo relacionado a:

Comportamiento del Indicador del Resultado

No se cuentan con programas/proyectos PDES.

Identificación de Programas/Proyectos PDES

No se cuentan con programas/proyectos PDES.

PMRA 9.7.270.1 - FONDO NACIONAL DE INVERSIÓN PRODUCTIVA Y SOCIAL (FPS)

ACCIÓN INSTITUCIONAL ESPECÍFICA: *Proteger la infraestructura productiva y social y resguardar la producción agrícola existente en el área de influencia de las cuencas, mediante obras de protección y regularización de cauces de los ríos. Recuperar áreas, actualmente inhabilitadas, para la producción agrícola, mediante obras de encauzamiento de ríos.*

Reporte consolidado de Seguimiento Institucional

El reporte consolidado del Seguimiento Institucional, se muestra a continuación:

Matriz N°1

SEGUIMIENTO FÍSICO ACCIÓN				SEGUIMIENTO FINANCIERO ACCIÓN			
PROGRAMADO 2020	EJECUTADO 2020	% Av. 2020	% Av. Acum. al 2020	PROGRAMADO 2020 (millones de bolivianos)	EJECUTADO 2020 (millones de bolivianos).	% Av. 2020	% Av. Acum. al 2020
El FPS ejecutará programas de inversión en gestión de riesgos con una inversión estimada de Bs.23,6 millones.	Se ejecutaron proyectos en los Programas Río Grande V y Bolivia Resiliente por cerca de Bs.29,3 millones.	100%*	100%*	21,57	29,36	100%*	100%*

* Por efectos de exposición se registra el valor de 100% sin embargo se presenta un valor que supera este porcentaje

Análisis Cuantitativo

El FPS ha efectuado el análisis cuantitativo (Matriz N°2), mismo que muestra la articulación y contribución de la Acción Institucional con el Resultado del PDES.





Matriz N°2

ESTRUCTURA PROGRAMÁTICA PDES			SEGUIMIENTO ACUMULADO	EVALUACIÓN CUANTITATIVA		
Pilar	Meta	Resultado		FISICA		FINANCIERA
				CONTRIBUCIÓN (%)	EVALUACIÓN DE CONTRIBUCIONES	EVALUACIÓN DEL GASTO ACUMULADO (millones de Bs)
9	7	Resultado 270 Al menos 30% de municipios de alto riesgo de desastres, han reducido su vulnerabilidad frente eventos adversos, hidrometeorológicos y climáticos, en el marco de acciones de gestión de riesgos y adaptación al cambio climático.		100%	100%*	175
9	7	A1. Proteger la infraestructura productiva y social y resguardar la producción agrícola existente en el área de influencia de las cuencas, mediante obras de protección y regularización de cauces de los ríos. Recuperar áreas, actualmente inhabilitadas, para la producción agrícola, mediante obras de encauzamiento de ríos.	100%*	100%	100%*	175

* Por efectos de exposición se registra el valor de 100% sin embargo se presenta un valor que supera este porcentaje

Análisis cualitativo de factores y actores

El análisis cualitativo de factores y actores internos y externos que influyeron en el cumplimiento o en el incumplimiento de la Acción Institucional, se detallan en la Matriz N°3:

Matriz N°3

ESTRUCTURA PROGRAMÁTICA PDES			EVALUACIÓN CUALITATIVA	
Pilar	Meta	Resultados	FACTORES (internos y externos)	ACTORES
9	7	R270	Internos: Cumplimiento <ul style="list-style-type: none"> Adecuados controles en la ejecución del ciclo del proyecto permiten el cumplimiento de la ejecución. Externos: Incumplimiento <ul style="list-style-type: none"> Emergencia sanitaria retraso la ejecución de obras en 2020 	Internos: Cumplimiento Gerencias Departamentales de Santa Cruz, Potosí, Cochabamba y Chuquisaca Gerencia de Programas y Proyectos Gerencia de Finanzas y Administración Externos: Cumplimiento Entidades Territoriales Autónomas Ministerio de Medio Ambiente y Agua SEARPI y Organizaciones sociales

ANÁLISIS DE RESULTADOS

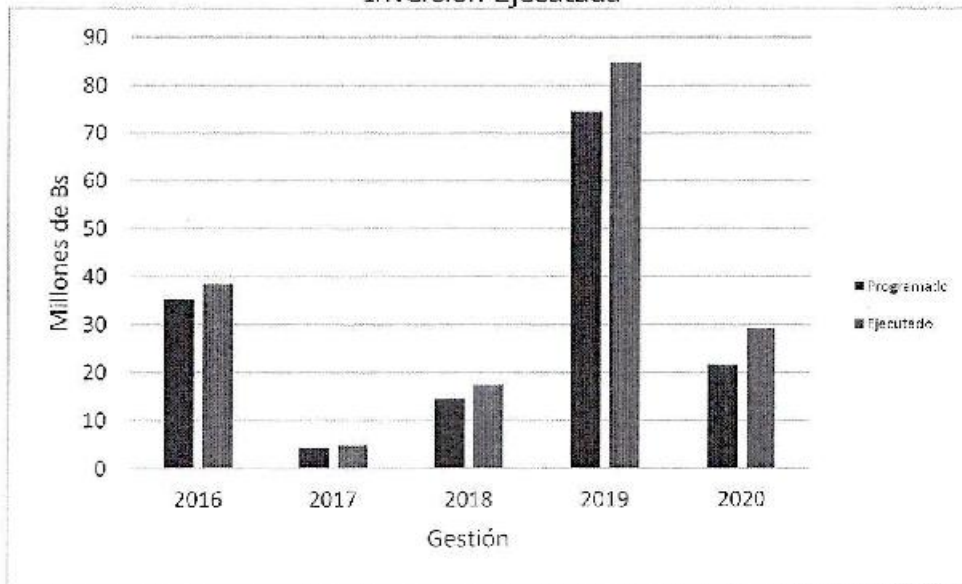
El FPS aporta directamente al Resultado del PDES, el análisis de contribución toma en cuenta la información del comportamiento de sus indicadores y la identificación de los Programas/Proyectos, de acuerdo al siguiente detalle:



Comportamiento del Indicador del Resultado

Se muestra el comportamiento del indicador entre lo programado y ejecutado de acuerdo al Gráfico N° 1.

Gráfico N°1
Inversión Ejecutada



Fuente: Informe Evaluación PEI 2016-2020, FPS

Identificación de Programas/Proyectos PDES

No se cuentan con programas/proyectos PDES

PMRA 11.1.298.4 - ADMINISTRACIÓN CENTRAL (AC)

ACCIÓN INSTITUCIONAL ESPECÍFICA: *Desarrollo de una gestión eficiente que logre una administración institucional apropiada, utilizando adecuadamente los recursos y la planificación como herramienta de gestión institucional.*

Reporte consolidado de Seguimiento Institucional

El reporte consolidado del Seguimiento Institucional, se muestra a continuación:



Matriz N°1

SEGUIMIENTO FÍSICO ACCIÓN					SEGUIMIENTO FINANCIERO ACCIÓN			
PROGRAMADO 2020	EJECUTADO 2020	% Avance	% Avance Acum.	% Avance AIE	PROGRAMADO 2020 Bs.	EJECUTADO 2020 Bs.	% Avance Anual	% Avance Acum.
100% de solicitudes atendida de las diferentes áreas y unidades organizacionales del MPD y procesos cumplidos	99% de solicitudes atendidas de las diferentes Áreas y Unidades Organizacionales del MPD y procesos cumplidos (Equivale a 6640 solicitudes y procesos cumplidos)	99%	98.1%					
-	-	-	100%					
Digitalización de los documentos del Archivo Central y Biblioteca corresponde en un 20%	Digitalización de los documentos del Archivo Central y Biblioteca corresponde en un 18%	80%	92%					
100% de los instrumentos de planificación previstos por la norma, elaborados y con informes de seguimiento y evaluación	Se ha elaborado el 100% de los instrumentos de planificación previstos por la norma, así como los informes de seguimiento y evaluación: 1. Informe de Seguimiento y Evaluación POA de la Gestión 2019 del MPD 1. Informe de Seguimiento a la Ejecución del POA al Primer Semestre de la Gestión 2019 del MPD. 1. Informe de Seguimiento al Plan Estratégico Ministerial (PEM) 2016-2020 del MPD Gestión 2019 1. Informe de Seguimiento al Plan Estratégico Institucional (PEI) del MPD gestión 2019	100%	99.85%					
60% de avance en el diseño informático, desarrollo de módulos de la Plataforma de PIP SPIE y gestión de sistemas de información vigentes.	Se ha logrado el 20% de avance en el diseño informático y definición de mecanismo de interoperabilidad de los módulos de la Plataforma de PIP SPIE, por medio de 1 documento de interoperabilidad, 2 desarrollos de sistemas, 1 diseño y desarrollo de arquitectura.	67%	78.5%	91.0%	47,947,267	44,761,866	93.4%	98.97%
100% de los productos comunicacionales que difunden información institucional, contribuyen al ejercicio del derecho a la comunicación e información	Se realizó el 100% de los productos comunicacionales de acuerdo al siguiente detalle: 11 coordinaciones con medios de comunicación masiva, 729 reportes o monitoreos, 75 producción de materiales gráficos y audiovisuales, y 2564 actualizaciones del sitio web y redes sociales del MPD; realizados para la difusión de logros y avances del MPD. Adicionalmente se organizaron 7 eventos entre posesiones, talleres y socializaciones.	100%	100%					
Al menos once informes de control interno posterior (Confiabilidad de EEFF, SAYCO, operativas y especiales)	Se ha emitido once informes de control interno posterior y adicionalmente trece informes, haciendo un total de veinticuatro informes (Una confiabilidad de Estados Financieros, Cinco informes de relevamiento de información y nota	100%	95.92%					



SEGUIMIENTO FÍSICO ACCIÓN					SEGUIMIENTO FINANCIERO ACCIÓN			
PROGRAMADO 2020	EJECUTADO 2020	% Avance	% Avance Acum.	% Avance ATE	PROGRAMADO 2020 Bs.	EJECUTADO 2020 Bs.	% Avance Anual	% Avance Acum.
	extrajudicial.) Dieciocho informes de auditorías no programadas (relevamientos de información de auditoría especial, operativa, seguimientos, notas extrajudiciales) Se ha habilitado la compatibilidad con factores de pantalla.							
100% de los productos comunicacionales que difunden información Institucional, contribuyen al ejercicio del derecho a la comunicación e información	Se realizó el 100% de los productos comunicacionales de acuerdo al siguiente detalle: 11 coordinaciones con medios de comunicación masiva, 729 reportes o monitoreos, 75 producción de materiales gráficos y audiovisuales, y 2564 actualizaciones del sitio web y redes sociales del MPD; realizados para la difusión de logros y avances del MPD. Adicionalmente se organizaron 7 eventos entre posesiones, talleres y socializaciones.	100%	100%					

Análisis Cuantitativo

El FPS ha efectuado el análisis cuantitativo (Matriz N°2), mismo que muestra la articulación y contribución de la Acción Institucional con el Resultado del PDES.

Matriz N°2

ESTRUCTURA PROGRAMÁTICA PDES			SEGUIMIENTO ACUMULADO	EVALUACIÓN CUANTITATIVA		
Pilar	Meta	Resultado		FISICA		FINANCIERA
				CONTRIBUCIÓN (%)	EVALUACIÓN DE CONTRIBUCIONES	EVALUACIÓN DEL GASTO ACUMULADO (millones de Bs)
	1	Resultado 298 Se ha implementado un modelo de servicio público inclusivo, intercultural y comprometido con la concreción del Vivir Bien		100%	95.42%	180,629,052.46
11		A4. Desarrollo de una gestión eficiente que logre una administración institucional apropiada, utilizando adecuadamente los recursos y la planificación como herramienta de gestión Institucional.	95.7%	100%	95.42%	180,629,052.46

* No incluye el monto presupuestado de Fideicomisos y el registrado en la gestión 2020 en la partida 772 - Transferencias de Capital por Bs.42,339,738, así como su correspondiente ejecución

Análisis cualitativo de factores y actores

No aplica

ANÁLISIS DE RESULTADOS

No aplica



PMRA 11.1.298.4 - UNIDAD DE POLÍTICAS SOCIALES Y ECONÓMICAS (UDAPE)

ACCIONES INSTITUCIONALES ESPECÍFICAS: *Consolidar el modelo de servicio público comprometido con el Vivir Bien y la ética, buscando la transparencia y eficiencia de la gestión institucional y caracterizada por la modernización tecnológica e información digital.*

Reporte consolidado de Seguimiento Institucional

El reporte consolidado del Seguimiento Institucional, se muestra a continuación:

Matriz N°1

SEGUIMIENTO FÍSICO ACCIÓN				SEGUIMIENTO FINANCIERO ACCIÓN			
PROGRAMADO 2020	EJECUTADO 2020	% Av. 2020	% Av. Acum. al 2020	PROGRAMADO 2020 Bs.	EJECUTADO 2020 Bs.	% Av. 2020	% Av. Acum. al 2020
Al menos 90% de actividades de gestión administrativa, financiera, tecnológica y de control efectuadas	98% De actividades de gestión administrativa, financiera, tecnológica y de control efectuadas	100%	100%	2.819.830	2.784.296	99%	100%

Análisis Cuantitativo

Con los datos anteriores, UDAPE ha elaborado el análisis cuantitativo (Matriz N° 2), mismo que muestra la articulación y contribución de las Acciones Institucionales con el Resultado del PDES.

Matriz N°2

ESTRUCTURA PROGRAMÁTICA PDES			SEGUIMIENTO ACUMULADO	EVALUACIÓN CUANTITATIVA		
Pilar	Meta	Resultado		FÍSICA		FINANCIERA
				CONTRIBUCIÓN (%)	EVALUACIÓN DE CONTRIBUCIONES	EVALUACIÓN DEL GASTO ACUMULADO Bs.
11	1	RESULTADO 298: Se ha Implementado un modelo de servicio público inclusivo, intercultural y comprometido con la concreción del Vivir Bien		100%	100%	13,183,937
11	1	A4. Consolidar el modelo de servicio público comprometido con el Vivir Bien y la ética, buscando la transparencia y eficiencia de la gestión institucional y caracterizada por la modernización tecnológica e información digital.	100%	100%	100%	13,183,937

Análisis cualitativo de factores y actores

El análisis cualitativo de factores y actores internos y externos que influyeron en el cumplimiento de la Acción Institucional, se detallan en la Matriz N°3:



Matriz N°3

ESTRUCTURA PROGRAMÁTICA PDES			EVALUACIÓN CUALITATIVA	
Pilar	Meta	Resultados	FACTORES (internos y externos)	ACTORES
11	1	R298	<p>Interno:</p> <ul style="list-style-type: none"> Recursos humanos calificados y experimentados. Actualización permanente de Reglamentos, Manuales y otra normativa que permite una administración eficiente y transparente de los recursos institucionales. La infraestructura tecnológica de información, servicios de datos y biblioteca es mantenida y actualizada en el marco de los Planes de Gobierno Electrónico, Seguridad de la Información y Software libre y estándares abiertos. Estructura organizacional de UDAPE que permite una buena distribución y control de la carga de trabajo. <p>Externo:</p> <ul style="list-style-type: none"> Relacionamiento externo que permite el cumplimiento de los objetivos institucionales. 	<p>Interna: Personal de UDAPE</p> <p>Externa: Ministerio de Economía y Finanzas Públicas Ministerio de Planificación del Desarrollo Contraloría General del Estado</p>

ANÁLISIS DE RESULTADOS

Las AIE contribuyen de forma indirecta a los resultados del Plan de Desarrollo Económico y Social 2016-2020 (PDES) porque provee de insumos de información en materia económica, social y sectorial para la toma de decisiones de las autoridades, a través del diseño, implementación, monitoreo y evaluación de políticas públicas.

Asimismo, la contribución de UDAPE es transversal a todos los pilares, a través del apoyo directo al Ministerio de Planificación del Desarrollo y al Órgano Ejecutivo en el análisis de proyectos de norma; diseño, análisis y evaluación de políticas económicas, sectoriales y sociales; investigación aplicada en las áreas económicas, sectoriales y sociales.



Identificación de Programas/Proyectos PDES

No se cuentan con programas/proyectos PDES



PMRA 11.1.298.4. - INSTITUTO NACIONAL DE ESTADÍSTICA (INE)

ACCIONES INSTITUCIONALES ESPECÍFICAS:

El INE ha ajustado el Plan Estratégico Institucional (PEI) 2016-2020, concluyendo las tres Acciones Institucionales en la Gestión 2018 y planteando otra para las Gestiones 2019 y 2020.





Las tres Acciones Institucionales relacionadas al PMRA 11.1.298.4. que culminaron en la gestión 2018 fueron:

Acción N° 1

"Desarrollar e implementar sistemas informáticos estadísticos, cartográficos, de planificación, administrativos, de control, seguimiento y monitoreo que aporten a la gestión institucional del INE".

Acción N° 2

"En el marco de la normativa vigente, reestructurar los procesos y procedimientos administrativos, financieros y de gestión, basados en una estructura organizacional y una imagen institucional que respondan de manera efectiva a las necesidades de sus usuarios internos y externos, con la infraestructura y el equipamiento óptimo".

Acción N° 3

Desarrollar una gestión institucional eficiente definiendo políticas y estrategias motivacionales para el personal, generando una cultura organizacional y clima laboral favorables, orientados a ofrecer un servicio de calidad, calidez y transparencia a la población en general.

ACCIÓN INSTITUCIONAL ESPECÍFICA: La Acción Institucional planteada en el Plan Estratégico Institucional (PEI) 2016-2020 del INE con la que continuará aportando al PMRA 11.1.298.4. es:

Fortalecer la efectividad institucional a nivel técnico, administrativo y financiero por medio de procesos de mejora continua que garanticen el servicio central del INE.

Reporte consolidado de Seguimiento Institucional

El reporte consolidado del Seguimiento Institucional, se muestra a continuación:

Matriz N°1

SEGUIMIENTO FÍSICO ACCIÓN				SEGUIMIENTO FINANCIERO ACCIÓN			
PROGRAMADO 2020	EJECUTADO 2020	% Av. 2020	% Av. Acum. al 2020	PROGRAMADO 2020 Bs.	EJECUTADO 2020 Bs.	% Av. 2020	% Av. Acum. al 2020
1 Documento Diagnostico para propuesta de desconcentración	Diagnóstico de la Desconcentración Administrativa de las Oficinas Departamentales realizado (Informe DAS-UFIN/INF/63/2020), a través de la cual se determinó la inviabilidad del mismo, considerando varios factores que impiden su cometido, más aun con el recorte presupuestario para la gestión 2021.	100%	100%	13.893.935,79	11.877.464,77	85%	88%
1 Proyecto de aplicación de un Plan de Carrera para el Personal presentado	0	0%	0%				





SEGUIMIENTO FÍSICO ACCIÓN				SEGUIMIENTO FINANCIERO ACCIÓN			
PROGRAMADO 2020	EJECUTADO 2020	% Av. 2020	% Av. Acum. al 2020	PROGRAMADO 2020 Bs.	EJECUTADO 2020 Bs.	% Av. 2020	% Av. Acum. al 2020
1 Propuesta de reestructuración aprobada a nivel interno del INE (3er Trim)	0	0%	30%				
1 Proyecto del CNPV diseñado y en proceso de gestión del financiamiento (etapa inicial)	Documento de Proyecto del nuevo Censo Nacional de Población y Vivienda diseñado, en proceso de aprobación interna para su posterior gestión de financiamiento.	90%	93%				
2 Planes de Trabajo financiados por la Cooperación internacional	2 Planes de Trabajo financiados por la Cooperación Internacional (UNFPA y UNICEF, en fechas 12 de junio de 2020 y 13 de julio de 2020 respectivamente).	100%	100%				

Fuente: Informe de Evaluación PEI 2016-2020, INE

Análisis Cuantitativo

Con los datos anteriores, se elabora el análisis cuantitativo (Matriz N°2), mismo que muestra la articulación y contribución de las Acciones Institucionales con los Resultados del PDES.

Matriz N°2

ESTRUCTURA PROGRAMÁTICA PDES			SEGUIMIENTO ACUMULADO	EVALUACIÓN CUANTITATIVA		
Pilar	Meta	Resultado		FÍSICA		EVALUACIÓN DEL GASTO ACUMULADO (Bs.)
				CONTRIBUCIÓN (%)	EVALUACIÓN DE CONTRIBUCIONES	
11	1	Resultado 298 Se ha implementado un modelo de servicio público inclusivo, intercultural y comprometido con la concreción del Vivir Bien		100%	92.95%	105.000.153,61
11	1	A4. Desarrollar e implementar sistemas informáticos estadísticos, cartográficos, de planificación, administrativos, de control, seguimiento y monitoreo que aporten a la gestión institucional para la generación de información contribuyendo al desarrollo integral del Estado Plurinacional.	100%	60%	60%	1.557.815,13
11	1	A4. En el marco de la normativa vigente, reestructurar los procesos y procedimientos administrativos, financieros y de gestión, basados en una estructura organizacional y una imagen institucional que respondan de manera efectiva a las necesidades de sus usuarios internos y externos, con la infraestructura y el equipamiento óptimo.	100%	15%	15%	27.301.468,32



ESTRUCTURA PROGRAMÁTICA PDES			SEGUIMIENTO ACUMULADO	EVALUACIÓN CUANTITATIVA		
Pilar	Meta	Resultado		FISICA		FINANCIERA
				CONTRIBUCIÓN (%)	EVALUACIÓN DE CONTRIBUCIONES	EVALUACIÓN DEL GASTO ACUMULADO (Bs.)
11	1	A4. Desarrollar una gestión institucional eficiente definiendo políticas y estrategias motivacionales para el personal, generando una cultura organizacional y clima laboral favorables, orientados a ofrecer un servicio de calidad, calidez y transparencia a la población en general.	100%	10%	10%	43.808.015,41
11	1	A4. Fortalecer la efectividad institucional a nivel técnico, administrativo y financiero por medio de procesos de mejora continua que garanticen el servicio central del INE.	53%	15%	7.95%	32.332.854,75

Análisis cualitativo de factores y actores

El análisis cualitativo de factores y actores internos y externos que influyeron en el cumplimiento de la Acción Institucional, se detallan en la Matriz N°3:

Matriz N°3

ESTRUCTURA PROGRAMÁTICA PDES			EVALUACIÓN CUALITATIVA	
Pilar	Meta	Resultados	FACTORES (internos y externos)	ACTORES
11	1	R298	<p>Interno:</p> <ul style="list-style-type: none"> Recursos humanos calificados y experimentados. Actualización permanente de Reglamentos, Manuales y otra normativa que permite una administración eficiente y transparente de los recursos institucionales. La infraestructura tecnológica de información, servicios de datos y biblioteca es mantenida y actualizada en el marco de los Planes de Gobierno Electrónico, Seguridad de la Información y Software libre y estándares abiertos. Estructura organizacional de UDAPE que permite una buena distribución y control de la carga de trabajo. <p>Externo:</p> <ul style="list-style-type: none"> Relacionamiento externo que permite el cumplimiento de los objetivos institucionales. 	<p>Interna: Personal de UDAPE</p> <p>Externa: Ministerio de Economía y Finanzas Públicas Ministerio de Planificación del Desarrollo Contraloría General del Estado</p>



ANÁLISIS DE RESULTADOS

Al ser la contribución indirecta de las acciones ejecutadas al Resultado 298 del PDES 2016-2020, no es posible realizar el Análisis de Resultados en lo relacionado a:

Comportamiento del Indicador del Resultado

No se cuentan con programas/proyectos PDES.

Identificación de Programas/Proyectos PDES

No se cuentan con programas/proyectos PDES.

PMRA 11.1.298.4 - FONDO NACIONAL DE INVERSIÓN PRODUCTIVA Y SOCIAL (FPS)

ACCIONES INSTITUCIONALES ESPECÍFICAS: *Asegurar la normal ejecución de las operaciones institucionales de inversión con la adecuada y oportuna dotación de recursos humanos y materiales para el logro de los objetivos de gestión y estratégicos*

Reporte consolidado de Seguimiento Institucional

El reporte consolidado de Seguimiento Institucional, conforme a la Matriz N°1 se muestra a continuación:

Matriz N°1

SEGUIMIENTO FÍSICO ACCIÓN				SEGUIMIENTO FINANCIERO ACCIÓN			
PROGRAMADO 2020	EJECUTADO 2020	% Av. 2020	% Av. Acum. al 2020	PROGRAMADO 2020 (millones de bolivianos)	EJECUTADO 2020 (millones de bolivianos)	% Av. 2020	% Av. Acum. al 2020
<p>Gestionar al menos dos nuevos programas de inversión para su ejecución</p> <p>Incrementar la cartera de proyectos de supervisión de obras de infraestructura civil en al menos 10%</p> <p>100% de solicitudes atendida de las diferentes áreas y unidades organizacionales del MPD y procesos cumplidos</p> <p>Al menos diez informes de control interno emitidos (Confiabilidad de EEFF, SAYCO, operativas, especiales, seguimientos y relevamientos) para tecnificar las operaciones</p>	<p>Se gestionaron 3 nuevos programas de inversión para su ejecución (Programa Intensivo de Empleo, Programa de Intervenciones urbanas y Programa de Infraestructura Urbana Bolivia Mujer).</p> <p>100% de solicitudes atendidas a requerimientos del MPD.</p> <p>El presupuesto ejecutado estimado es de Bs. 59,7 millones.</p>	55%	100%	109,32	59,77	55%	100%

Análisis Cuantitativo

Con los datos anteriores, el FPS ha elaborado el análisis cuantitativo (Matriz N° 2), mismo que muestra la articulación y contribución de las Acciones Institucionales con el Resultado del PDES.



Matriz N°2

ESTRUCTURA PROGRAMÁTICA PDES			SEGUIMIENTO ACUMULADO	EVALUACIÓN CUANTITATIVA		
Pilar	Meta	Resultado		FISICA		FINANCIERA
				CONTRIBUCIÓN (%)	EVALUACIÓN DE CONTRIBUCIONES	EVALUACIÓN DEL GASTO ACUMULADO (millones de Bs)
11	1	Resultado 298 Se ha implementado un modelo de servicio público inclusivo, intercultural y comprometido con la concreción del Vivir Bien		100%	100%	572.40
11	1	A4. Asegurar la normal ejecución de las operaciones institucionales de inversión con la adecuada y oportuna dotación de recursos humanos y materiales para el logro de los objetivos de gestión y estratégicos.	100%	100%	100%	572.40

Análisis cualitativo de factores y actores

El análisis cualitativo de factores y actores internos y externos que influyeron en el cumplimiento de la Acción Institucional, se detallan en la Matriz N°3:

Matriz N°3

ESTRUCTURA PROGRAMÁTICA PDES			EVALUACIÓN CUALITATIVA	
Pilar	Meta	Resultados	FACTORES (Internos y externos)	ACTORES
11	1	R298	Internos: Cumplimiento La gestión técnica, administrativa y financiera permitió atenuar los efectos de las dificultades que se presentaron en la provisión de los servicios fundamentalmente por factores externos entre otros, la emergencia sanitaria.	Internos: Cumplimiento Todas las unidades y gerencias del FPS

ANÁLISIS DE RESULTADOS

No aplica

PMRA 11.1.301.1 - UNIDAD DE TRANSPARENCIA Y LUCHA CONTRA LA CORRUPCIÓN (UTLCC)

ACCIÓN INSTITUCIONAL ESPECÍFICA: *Consolidar una gestión transparente a través de la Rendición Pública de Cuentas con participación social, y procesos de formación en principios y valores éticos.*





Reporte consolidado de Seguimiento Institucional

El reporte consolidado de Seguimiento Institucional, conforme a la Matriz N°1 se muestra a continuación:

Matriz N°1

SEGUIMIENTO FÍSICO ACCIÓN				SEGUIMIENTO FINANCIERO ACCIÓN			
PROGRAMADO 2020	EJECUTADO 2020	% Av. 2020	% Av. Acum. al 2020	PROGRAMADO 2020 Bs.	EJECUTADO 2020 Bs.	% Av. 2020	% Av. Acum. al 2020
Al menos 3 talleres de socialización y sensibilización en principios y valores éticos institucionales en el marco del Código de Ética y otros mecanismos de promoción al interior del MPD.	Se gestionó los talleres en ética y transparencia a través de la Nctas MPD/UTLCC-NE 0060/2020 y MPD/UTLCC-NE 0068/2020 A través de otros mecanismos de promoción de la ética pública se realizó: -10 publicación del Código de Ética en correos institucionales y 2 diseños elaborados en principios y valores. -3 carteles en buenas prácticas en ética pública.	66%	92.6%	9,504.00	5,382.00	53.63%	99.18%
Al menos 2 Rendiciones Públicas de Cuentas del MPD	Se ha realizado 2 rendiciones pública de cuentas: -1 Rendición Pública de Cuentas Final 2019, efectuada el 20 de febrero de 2020 -1 Rendición Pública de Cuentas Inicial, efectuada el 17 de junio de 2020, bajo la modalidad virtual (zoom con enlace a Facebook)	100%	93.4%				

Análisis Cuantitativo

La UTLCC ha presentado el análisis cuantitativo (Matriz N°2), mismo que muestra la articulación y contribución de las Acciones Institucionales con el Resultado del PDES.

Matriz N°2

ESTRUCTURA PROGRAMÁTICA PDES			SEGUIMIENTO ACUMULADO	EVALUACIÓN CUANTITATIVA		
Pilar	Meta	Resultado		FÍSICA		FINANCIERA
				CONTRIBUCIÓN (%)	EVALUACIÓN DE CONTRIBUCIONES	EVALUACIÓN DEL GASTO ACUMULADO Bs.
11	1	Resultado 301 Se ha institucionalizado en las entidades estatales la rendición pública de cuentas para el ejercicio efectivo del control social y procesos de formación en principios y valores éticos.		100%	93,00%	690.409
		A1 Consolidar una gestión transparente a través de la Rendición Pública de Cuentas con participación social, y procesos de formación en principios y valores éticos.	92,06%	50%	46,30%	690.400
			93.4%	50%	45,70%	

Análisis cualitativo de factores y actores

El análisis cualitativo de factores y actores internos y externos que influyeron en el cumplimiento de la Acción Institucional, se detallan en la Matriz N°3:



Matriz N°3

ESTRUCTURA PROGRAMÁTICA PDES			EVALUACIÓN CUALITATIVA	
Pilar	Meta	Resultados	FACTORES (internos y externos)	-ACTORES
11	1	301	<p>Internos: Cumplimiento: Participación de las Organizaciones Sociales y Sociedad Civil en general en la Audiencia de Rendición Pública de cuentas del Ministerio de Planificación del Desarrollo, bajo la modalidad virtual.</p> <p>Externos: Incumplimiento: La situación de emergencia sanitaria mundial y en Bolivia por la COVID 19, y las medidas de cuarentena impidió la realización del evento bajo la modalidad presencial.</p>	<p>Internos: Cumplimiento: Viceministerios, Direcciones y unidades organizacionales que forman parte del MPD.</p> <p>Externos: Cumplimiento: Organizaciones Sociales, Universidades Públicas y Privadas, Organizaciones No Gubernamentales, Entidades Privadas y Sociedad Civil en General.</p>

ANÁLISIS DE RESULTADOS

A continuación, se consideran sólo los resultados que aportan directamente al PDES. El análisis de Resultados de contribución directa al PDES, toma en cuenta la información del comportamiento de sus indicadores y la identificación de los Programas/Proyectos, de acuerdo al siguiente detalle:

Comportamiento del Indicador del Resultado

Se muestra el comportamiento del indicador entre lo programado y ejecutado de acuerdo al Grafico N°1 y Grafico N°2:

Gráfico N°1

Porcentaje de servidores públicos que conocen los principios y valores éticos, en el marco del Código de Ética Institucional, a través de talleres y otros mecanismos de promoción por año

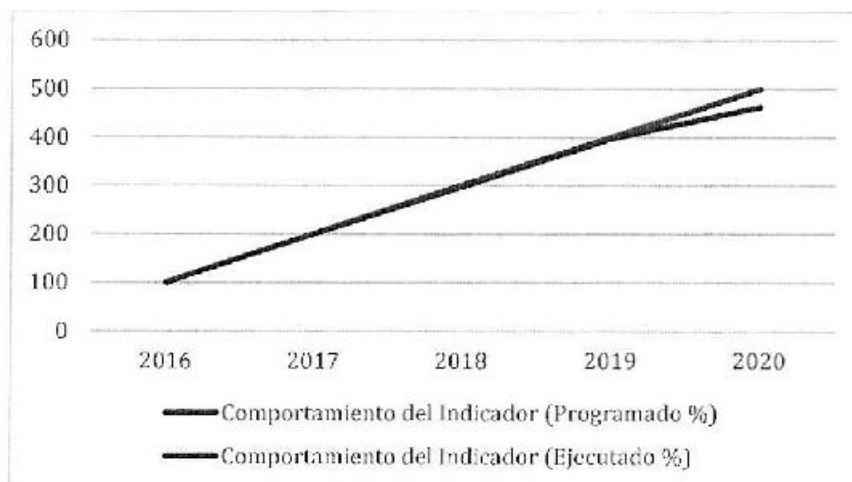
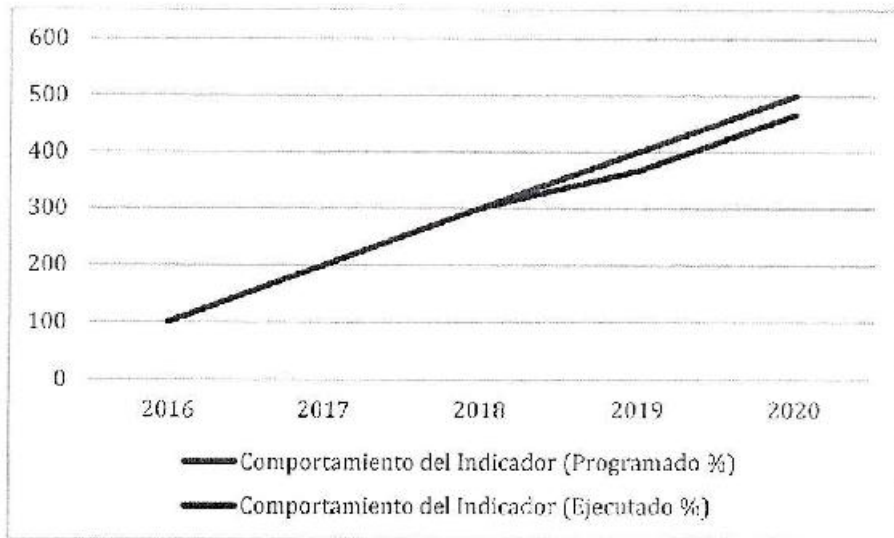




Gráfico N°2
Porcentaje de ejecución de rendición pública de cuentas del Ministerio de Planificación del Desarrollo



Identificación de Programas/Proyectos PDES

No se cuentan con programas/proyectos PDES

PMRA 11.1.302.2 - FONDO NACIONAL DE INVERSIÓN PRODUCTIVA Y SOCIAL (FPS)

ACCIÓN INSTITUCIONAL ESPECÍFICA: *Optimizar la ejecución del ciclo de vida del proyecto, en términos de tiempo y actividades con estándares de calidad, para agilizar el proceso de generación de bienes y servicios de la institución.*

Reporte consolidado de Seguimiento Institucional

En las gestiones 2016 y 2017, el FPS implementó el Programa ATN/OC-14085-BO "Apoyo a la Reestructuración Organizacional y modernización de procesos e instrumentos" de la entidad, apoyando al fortalecimiento institucional con el propósito de mejorar la implementación de proyectos sociales y productivos, y de optimizar la ejecución del ciclo de vida del proyecto, en términos de tiempo y actividades con estándares de calidad. El reporte consolidado del Seguimiento Institucional de la gestión 2017 físico, 2018 financiero y acumulado a la gestión 2020, se muestra a continuación:



Matriz N°1

SEGUIMIENTO FÍSICO ACCIÓN				SEGUIMIENTO FINANCIERO ACCIÓN			
PROGRAMADO 2017	EJECUTADO 2017	% Av. 2017	% Av. Acum. al 2020	PROGRAMADO 2018 (millones de bolivianos)	EJECUTADO 2018 (millones de bolivianos)	% Av. 2018	% Av. Acum. al 2020
Para el programa ATN/OC-14085-BO APOYO REESTRUCTURACIÓN ORG. MODERN. PROCESOS se estima concluir nuevos desarrollos informáticos, la adquisición de equipamiento adicional y la ejecución del informe de evaluación y la auditoría final del programa, se estima ejecutar 1.9 millones de Bs.	El Programa ejecutó 2,89 millones de Bs	100%*	99%	104,75	267.86	267.86	100%

Análisis Cuantitativo

Debido a la finalización de la implementación del Programa ATN/OC-14085-BO "Apoyo a la Reestructuración Organizacional y modernización de procesos e instrumentos", en la gestión 2020 no se registró ejecución de recursos. Sin embargo, el grado de avance acumulado al 2020 es del 99% con relación a la programación de la Acción Institucional Específica del PEM.

Matriz N°2


ESTRUCTURA PROGRAMÁTICA PDES			SEGUIMIENTO ACUMULADO	EVALUACIÓN CUANTITATIVA		
Pilar	Meta	Resultado		FISICA		FINANCIERA
				CONTRIBUCIÓN (%)	EVALUACIÓN DE CONTRIBUCIONES	EVALUACIÓN DEL GASTO ACUMULADO (millones de Bs.)
11	1	Resultado 302 Se ha reducido significativamente la burocracia en los procesos y procedimientos de la administración pública con la integración de los sistemas del Estado y el uso de las tecnologías de información y comunicación.		100%	99%	422.01
		A2 Optimizar la ejecución del ciclo de vida del proyecto, en términos de tiempo y actividades con estándares de calidad, para agilizar el proceso de generación de bienes y servicios de la institución	99%	100%	99%	422.01

Análisis cualitativo de factores y actores

No aplica

ANÁLISIS DE RESULTADOS

No aplica



PMRA 11.4.319 - AGENCIA PARA EL DESARROLLO DE LAS MACROREGIONES Y ZONAS FRONTERIZAS (ADEMAF)

ACCIÓN PDES 1: ADEMAF plantea dos Acciones Institucionales Específicas establecidas en el Plan Estratégico Institucional (PEI) 2016-2020:

Acción N°1: Coordinar y articular propuestas de desarrollo socio económico, asistencia social, ayuda humanitaria en Macroregiones y Zonas Fronterizas.

Reporte consolidado de Seguimiento Institucional

El reporte consolidado del Seguimiento Institucional, se muestra a continuación:

Matriz N°1

SEGUIMIENTO FÍSICO ACCIÓN				SEGUIMIENTO FINANCIERO ACCIÓN			
PROGRAMADO 2020	EJECUTADO 2020	% Av. 2020	% Av. Acum. al 2020	PROGRAMADO 2020 Bs.	EJECUTADO 200 Bs.	% Av. 2020	% Av. Acum. al 2020
3 propuestas de desarrollo socio económico, ayuda humanitaria articulados	2 propuestas de desarrollo socio económico, ayuda humanitaria articuladas. (1) Articular conjuntamente con la Federación Especial Única de Trabajadores Campesinos de Bermejo y (2) Articular el Proyecto de Construcción del Muelle Comunidad Sañuta- Municipio de Escoma del Departamento de La Paz.	66.67%	59.63%	384,360.00	88,892.72	23%	*
5 acciones de fortalecimiento organizativo, técnico y administrativo implementados al interior de ADEMAF.	3 acciones de fortalecimiento organizativo, técnico y administrativo implementados al interior de la ADEMAF (1) Actualización de la normativa interna, (2) Plan de Ajuste y reorganización del área de activos fijos de la ADEMAF, (3) Continuidad en el proceso de saneamiento de derecho propietario de activos donados y otros.	60.00%	84.72%	19,160,178	14,468,718.34	76%	

* El avance acumulado se calcula en función del PMRA 11.4.319.1 y es de 43.77%

Acción N°2: "Implementar programas para promover el desarrollo económico en las Macroregiones y Zonas Fronterizas".

Reporte consolidado de Seguimiento Institucional

El reporte consolidado del Seguimiento Institucional, se muestra a continuación:

Matriz N°1

SEGUIMIENTO FÍSICO ACCIÓN				SEGUIMIENTO FINANCIERO ACCIÓN			
PROGRAMADO 2020	EJECUTADO 2020	% Av. 2020	% Av. Acum. al 2020	PROGRAMADO 2020	EJECUTADO 2020	% Av. 2020	% Av. Acum. al 2020
1 proyecto de infraestructura social implementado.	1 proyecto de infraestructura social implementado (Py: Mejoramiento de Vías Urbanas en el Municipio de Villa Tunari" con un avance físico del 98,60 % y un avance financiero del 93,39%.	100%	100%	21,054,311	1,238,909.69	5.88%	-*

* El avance acumulado se calcula en función del PMRA 11.4.319.1 y es de 43.77%



ACCIÓN PDES 4: "Articular propuestas de seguridad en las Macroregiones y Zonas Fronterizas."

Reporte consolidado de Seguimiento Institucional

El reporte consolidado del Seguimiento Institucional, se muestra a continuación:

Matriz N°1

SEGUIMIENTO FÍSICO ACCIÓN				SEGUIMIENTO FINANCIERO ACCIÓN			
PROGRAMADO 2020	EJECUTADO 2020	% Av. 2020	% Av. Acum. al 2020	PROGRAMADO 2020 Bs.	EJECUTADO 2020 Bs.	% Av. 2020	% Av. Acum. al 2020
2 mecanismos de prevención, control y lucha contra ilícitos articulados	1 Mecanismo de Prevención, control y lucha contra el contrabando e ilícitos en frontera articulados (1). Coordinar y participar x reunión de la Comisión Bilateral Peruana- Boliviana de Lucha Contra el Contrabando - Grupo de Trabajo Multisectorial (GTM).	50%	48%	38,404	0	0,00%	64,47%

* Se corrige el porcentaje del avance acumulado al valor

Análisis Cuantitativo

El ADEMAF presenta el análisis cuantitativo (Matriz N° 2), mismo que muestra la articulación y contribución de la Acción Institucional con el Resultado del PDES.

Matriz N°2

ESTRUCTURA PROGRAMÁTICA PDES			SEGUIMIENTO ACUMULADO	EVALUACIÓN CUANTITATIVA		
Pilar	Meta	Resultado		FÍSICA		FINANCIERA
				CONTRIBUCIÓN (%)	EVALUACIÓN DE CONTRIBUCIONES	
11	4	Resultado 319 Se ha fortalecido el rol social, productivo y de protección de la soberanía del Estado Plurinacional		100%	73.9%	246,478,248
		A1. Coordinar y articular propuestas de desarrollo socio económico, asistencia social, ayuda humanitaria en Macroregiones y Zonas Fronterizas.	59.63%	25%	14.9%	16,379,028
		A1. Implementar programas para promover el desarrollo económico en las Macroregiones y Zonas Fronterizas	84.72%	20%	16.9%	67,132,168
		A1. Implementar programas para promover el desarrollo económico en las Macroregiones y Zonas Fronterizas	100%	30%	30%	161,148,496
		A4. Articular propuestas de seguridad en las Macroregiones y Zonas Fronterizas.	48%	25%	12%	1,818,557

Análisis cualitativo de factores y actores

El análisis cualitativo de factores y actores internos y externos que influyeron en el cumplimiento de la Acción Institucional, se detallan en la Matriz N°3:



Matriz N°3

ESTRUCTURA PROGRAMÁTICA PDES			EVALUACIÓN CUALITATIVA	
Pilar	Meta	Resultados	FACTORES (Internos y externos)	ACTORES
11	4	319	<p>Interno: (1) Recorte Presupuestario de Bs5.611.077 (Cinco Millones Seiscientos Once Mil Setenta y Siete 00/100 Bolivianos).</p> <p>Externo: (1) Declaración de Emergencia por Covid-19. (2) Suspensión de Obras por temporada de Lluvias. (3) En cumplimiento del Decreto Supremo N° 4272 de 23 de junio de 2020, "Programa Nacional de Reactivación del Empleo", con un recorte presupuestario en la fuente y organismo 41-111 "Transferencia TGN" de Bs1.031.110,00 (Un Millón Treinta y Un Mil Cientos Diez 00/100 Bolivianos) y en la fuente y organismo 20-230 "Otros Recursos Específicos" por un monto de Bs2.835.901,00 (Dos Millones Ochocientos Treinta y Cinco Mil Novecientos y un 00/100 Bolivianos).</p> <p>(3) Decreto Supremo N° 4338, de 16 de septiembre de 2020, que establece el proceso de Transición hasta el cierre de la ADEMAF.</p>	<p>Interna: Unidades Organizacionales de la ADEMAF.</p> <p>Externa: Gobiernos Autónomos Municipales ETAS, entidades públicas.</p>

ANÁLISIS DE RESULTADOS

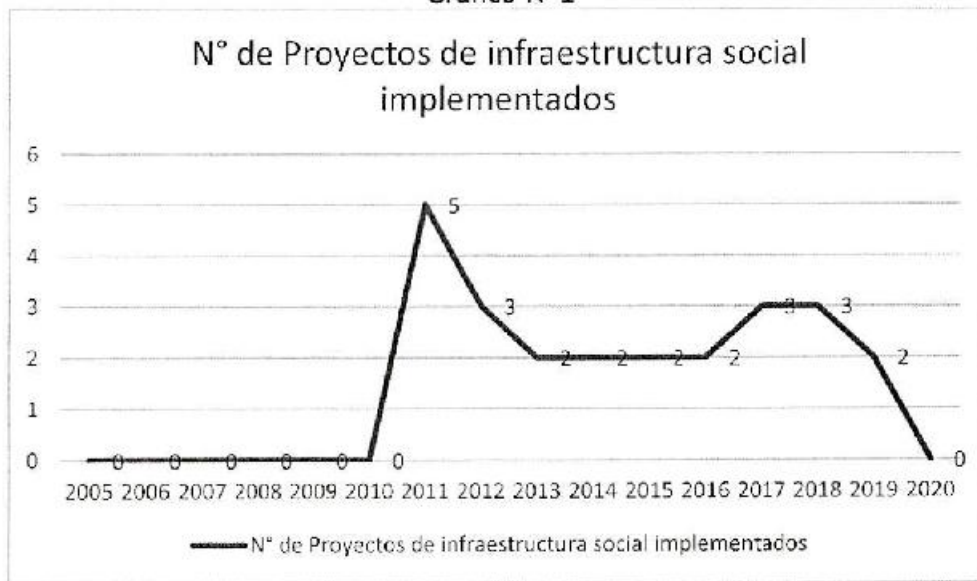
A continuación, se consideran sólo los resultados que aportan directamente al PDES. El análisis de Resultados de contribución directa al PDES, toma en cuenta la información del comportamiento de sus indicadores y la identificación de los Programas/Proyectos, de acuerdo al siguiente detalle:

Comportamiento del Indicador del Resultado

Se muestra el comportamiento del indicador entre lo programado y ejecutado de acuerdo al Grafico N° 1



Gráfico N°1



**PMRA 11.5.325.2 - INSTITUTO NACIONAL DE ESTADISTICAS (INE)
ACCIÓN INSTITUCIONAL ESPECÍFICA:**

Por definiciones técnicas del INE, considerando las actividades sustantivas que realiza que se visibilizan en la entrega de información estadística, algunas acciones han sido absorbidas en las Acciones Institucionales que aportan al PILAR 1; META 6; RESULTADO 38; ACCIÓN 6. "Centralización, procesamiento y análisis de información gubernamental para la toma de decisiones", y otras han sido finalizadas en la gestión 2018, razón por la cual las siguientes cuatro acciones han culminado su aporte al PMRA 11.5.325.2:

Acción 1: Sistematizar la demanda de información estadística que surge del PDES y de los Planes Territoriales y Planes Sectoriales de Desarrollo Integral y diagnosticar las capacidades, fortalezas y debilidades del sistema estadístico y del INE, identificando fuentes de información (censos, encuestas, registros), satisfaciendo la demanda.

Acción 2: Formular e implementar un Plan Multisectorial del Sistema Estadístico del Estado Plurinacional (SEEP) relacionado con el SPIE, para satisfacer con información y cartografía estadística a los actores institucionales y sociales públicos, privados y organismos internacionales. (INE)

Acción 3: Contribuir a la gestión de calidad en los servicios públicos del Estado aportando con el desarrollo de sistemas informáticos que permitan la interoperabilidad entre distintas instituciones del nivel central y las Entidades Territoriales Autónomas (ETAs) y que, complementariamente, generen información estadística. (INE)






Acción 4: Participar activamente en el desarrollo de metodologías y generación de conocimientos del área estadística en los espacios internacionales. (INE).

Reporte consolidado de Seguimiento Institucional

Debido a que la ejecución de la acción concluyo el 2018, el reporte consolidado del Seguimiento Institucional de la gestión 2018 y acumulado a la gestión 2020, se muestra a continuación:

Matriz N°1

SEGUIMIENTO FÍSICO ACCIÓN				SEGUIMIENTO FINANCIERO ACCIÓN			
PROGRAMADO 2018	EJECUTADO 2018	% Av. 2018	% Av. Acum. al 2020	PROGRAMADO 2018 (bolivianos)	EJECUTADO 2018 (bolivianos)	% Av. 2018	% Av. Acum. al 2020
0 fichas de indicadores del PDES y PSDI	0 fichas de indicadores del PDES y PSDI						
0 diagnósticos de las entidades miembros del SEN.	0 diagnósticos de las entidades miembros del SEN.	100%	100%	46,641.17	46,641.17	100%	100%
22 gobiernos autónomos asistidos.	22 gobiernos autónomos asistidos.						
2 documentos de diagnóstico de demanda sistematizada.	2 documentos de diagnóstico de demanda sistematizada.						
40 indicadores producidos y difundidos.	40 indicadores producidos y difundidos.	100%	100%	72,296,880.68	72,296,880.68	100%	100%
0 acciones desarrolladas por el INE para los miembros del SEN en el desarrollo de sistemas de interoperabilidad.	0 acciones desarrolladas por el INE para los miembros del SEN en el desarrollo de sistemas de interoperabilidad.						
10 talleres-Reuniones de socialización sobre las ventajas de la interoperabilidad institucionales en el marco del Gobierno Electrónico.	10 talleres-Reuniones de socialización sobre las ventajas de la interoperabilidad institucionales en el marco del Gobierno Electrónico.	100%	100%	400,298.87	400,298.87	100%	100%
3 convenios interinstitucionales establecidos o reformulados para el desarrollo de sistemas interoperables	3 convenios interinstitucionales establecidos o reformulados para el desarrollo de sistemas interoperables						
15 operaciones estadísticas con metadatos elaborados por las instituciones del Nivel Central y ETAs.	15 operaciones estadísticas con metadatos elaborados por las instituciones del Nivel Central y ETAs.						
15 incorporaciones de adelantos metodológicos en la producción estadística, debido a la participación de funcionarios del SEEP en grupos de trabajo y otros grupos regionales y subregionales.	15 incorporaciones de adelantos metodológicos en la producción estadística, debido a la participación de funcionarios del SEEP en grupos de trabajo y otros grupos regionales y subregionales.	100%	100%	323,295.84	323,295.84	100%	100%
10 reportes de estadísticas de los ODS seleccionadas por el Estado Plurinacional de Bolivia bajo parámetros estandarizados internacionalmente.	10 reportes de estadísticas de los ODS seleccionadas por el Estado Plurinacional de Bolivia bajo parámetros estandarizados internacionalmente.						





Análisis Cuantitativo

Con los datos anteriores, el INE ha elaborado el análisis cuantitativo (Matriz N° 2), mismo que muestra la articulación y contribución de las Acciones Institucionales con el Resultado del PDES.

Matriz N°2

ESTRUCTURA PROGRAMÁTICA PDES			SEGUIMIENTO ACUMULADO	EVALUACIÓN CUANTITATIVA		
Pilar	Meta	Resultado		FISICA		FINANCIERA
				CONTRIBUCIÓN (%)	EVALUACIÓN DE CONTRIBUCIONES	EVALUACIÓN DEL GASTO ACUMULADO (Bs)
11	5	Resultado 325 Se han implementado de manera articulada entre los diferentes niveles de gobierno, los Planes Territoriales con los Planes Sectoriales, de mediano y largo plazo.		100%	100%	197,373,296.4
11	5	A2. Sistematizar la demanda de información estadística que surge del PDES y de los Planes Territoriales y Planes Sectoriales de Desarrollo Integral y diagnosticar las capacidades, fortalezas y debilidades del sistema estadístico y del INE, identificando fuentes de información (censos, encuestas, registros) , satisfaciendo la demanda.	100%	25%	25%	52,307,062.69
11	5	A2. Formular e Implementar un Plan Multisectorial del Sistema Estadístico del Estado Plurinacional (SEEP) relacionado con el SPIE, para satisfacer con información y cartografía estadística a los actores institucionales y sociales públicos, privados y organismos internacionales.	100%	25%	25%	138,756,059.66
11	5	A2. Contribuir a la gestión de calidad en los servicios públicos del Estado aportando con el desarrollo de sistemas informáticos que permitan la interoperabilidad entre distintas instituciones del nivel central y las Entidades Territoriales Autónomas (ETAs) y que, complementariamente, generen información estadística.	100%	25%	25%	2,849,968.46
11	5	A2. Participar activamente en el desarrollo de metodologías y generación de conocimientos del área estadística en los espacios internacionales.	100%	25%	100%	3,460,205.58





IV. CONCLUSIÓN

En el siguiente cuadro se presenta un resumen de la evaluación cuantitativa realizada por cada Entidad y Resultado del PDES 2016-2020:

ESTRUCTURA PROGRAMÁTICA		EVALUACIÓN CUANTITATIVA	
		FÍSICA	FINANCIERA
ENTIDAD/ Cod PDES	RESULTADO	EVALUACIÓN DE CONTRIBUCIONES	EVALUACIÓN DEL GASTO ACUMULADO (Millones de Bs.)
FPS 1.1.1	Resultado 1 Se ha reducido al 9,5% la población en situación de pobreza extrema	100%	1,212.00
MPD PLAN VIDA PEEP 1.1.1		100%	33.01
FPS 1.1.8	Resultado 8 Se ha incrementado la cobertura de programas y servicios de Desarrollo Infantil Temprano (DIT) en niñas y niños menores de 4 años	100%*	33.80
MPD VPEE EC-PIU 1.2.14	Resultado 14 Se ha fortalecido la práctica y promoción de las múltiples expresiones culturales que constituyen el patrimonio material e inmaterial del Estado Plurinacional (arte, textil, pinturas, danzas, música, vestimenta, pensamiento, oralidad, memorias, y otras)	86%	87.87
MPD VPEE UE-PIUIS 1.2.14		63%	8.58
FPS 1.2.14		41%	18.56
FPS 1.5.29	Resultado 29 Todas las mujeres que acuden a las instancias públicas a denunciar hechos de violencia reciben asistencia legal y psicológica reduciendo el porcentaje de mujeres y niñas que han sufrido violencia física, psicológica y/o sexual	61%	6.20
MPD VPC 1.6.38	Resultado 38. Se ha avanzado sustancialmente en la consolidación del nuevo Modelo de Estado Plurinacional Descolonizado y Despatrilarcalizado en el territorio Nacional.	93%	6.54
UDAPE 1.6.38		100%	47.81
INE 1.6.38		87,2%	153.29
FPS 2.1.40	Resultado 40 El 80% de la población rural cuenta con servicios de agua segura	100%*	1,788.00
FPS 3.2.89	Resultado 89 Se han construido 4 Institutos de 4to. Nivel de Salud: Oncología, Cardiología, Gastroenterología y Nefrourología – Neurología. Se han construido y ampliado 12 hospitales de 3er. Nivel. Se han construido, ampliado y equipado 31 hospitales de 2do. Nivel.	100%*	190.00
FPS 3.4.102	Resultado 102 Las unidades educativas y centros educativos cuentan con infraestructura complementaria, materiales, equipos y mobiliario.	100%*	106.00
MPD VIPFE 5.1.135	Resultado 135 Se ha preservado y consolidado la gestión soberana en la formulación de políticas macroeconómicas que generen las condiciones para el crecimiento económico sostenido del país	96%	500.53
BDP 5.2.138	Resultado 138 Se ha alcanzado mayores índices de Profundización Financiera: • 60% de la cartera está destinada a los sectores productivos y vivienda de interés social (Banca Múltiple). • 50% de la cartera destinada a micro, pequeñas y medianas empresas del sector productivo (Banca PYME). • 50% de la cartera destinada a Vivienda (Entidades Financieras de Vivienda). • 75% del total de municipios cubiertos con atención de servicios financieros.	100%	N/A
FNDR 5.2.138		99%	6,930.99
FONDESIF 5.2.138		27,78%	56.34



ESTRUCTURA PROGRAMATICA		EVALUACIÓN CUANTITATIVA	
		FÍSICA	FINANCIERA
ENTIDAD/ Cod PDES	RESULTADO	EVALUACIÓN DE CONTRIBUCIONES	EVALUACIÓN DEL GASTO ACUMULADO (Millones de Bs.)
MPD VPEE 5.3.140	Resultado 140 Se ha logrado que la Inversión Extranjera Directa (IED) alcance a por lo menos el 8% del PIB.	100%	5.53
FPS 6.4.163	Resultado 163 Se ha alcanzado 700 mil Ha. de superficie con riego, con participación de las Entidades Territoriales Autónomas y del sector privado con una ampliación de 338 mil Ha. hasta el 2020, comprendiendo la producción de arroz bajo riego inundado, sistemas de riego revitalizados, riego tecnificado de hortalizas y frutales, sistema de riego con represas, riego a través de reúso de aguas residuales, cosecha de agua y proyectos multipropósito	100%*	1,816.00
MPD UCGPNE 6.10.185	Resultado 185 Se ha reducido a 6,3% la tasa de desempleo en jóvenes de 16 a 28 años.	91.18%	72.08
MPD VPC 6.11.188	Resultado 188 Se ha logrado que los Departamentos que no corresponden al eje central incrementen su participación en el PIB con énfasis en sectores productivos y turismo articulados a los complejos productivos Integrales.	89%	5.40
MPD VPEE 7.1.193	Resultado 193 Las empresas públicas han migrado al nuevo régimen legal de la empresa pública; y se han fortalecido, a través de alianzas estratégicas público - privadas con Inversión nacional y extranjera.	100%	3.02
MPD VPC 9.3.248	Resultado 248 Los planes e instrumentos de planificación integral sectorial, territorial y de inversión pública han incorporado la gestión de sistemas de vida, gestión de riesgos y cambio climático, y elementos de regeneración y restauración de zonas de vida, fortaleciendo los procesos económico - productivos con una visión integral.	93%	2.43
FPS 9.7.270	Resultado 270 Al menos 30% de municipios de alto riesgo de desastros, han reducido su vulnerabilidad frente eventos adversos, hidrometeorológicos y climáticos, en el marco de acciones de gestión de riesgos y adaptación al cambio climático.	100%*	175.00
MPD AC 11.1.298	Resultado 298 Se ha implementado un modelo de servicio público inclusivo, Intercultural y comprometido con la concreción del Vivir Bien	96.42%	180.63
UDAPE 11.1.298		100%	13.18
INE 11.1.298		92.95%	105.00
FPS 11.1.298		100%	572.40
MPD UTILCC 11.1.301	Resultado 301 Se ha institucionalizado en las entidades estatales la rendición pública de cuentas para el ejercicio efectivo del control social y procesos de formación en principios y valores éticos	93%	0.69
FPS 11.1.302	Resultado 302 Se ha reducido significativamente la burocracia en los procesos y procedimientos de la administración pública con la Integración de los sistemas del Estado y el uso de las tecnologías de información y comunicación.	99%	422.01
ADEMAF 11.4.319	Resultado 319 Se ha fortalecido el rol social, productivo y de protección de la soberanía del Estado Plurinacional	73.9%	246.48
INE 11.5.325	Resultado 325 Se han implementado de manera articulada entre los diferentes niveles de gobierno, los Planes Territoriales con los Planes Sectoriales, de mediano y largo plazo.	100%	197.37

* Por temas de exposición se registra un valor de 100%, debido a que el valor supero este porcentaje.



De lo antes expuesto, se puede concluir que:

- El FPS en la evaluación física de los pilares: 1.1.1.1., 1.1.1.8, 2.1.40.1, 3.2.89.3, 3.4.102.2, 6.4.163.1, 6.4.163.4, 9.7.270.1, alcanzó un 100%. En el pilar 1.2.14.3 alcanzó el 41%, en el pilar 1.5.29.7 alcanzó el 61%
Con respecto a la Ejecución Financiera la ejecución presenta niveles altos, a pesar de la crisis sanitaria y política que se atravesó en el 2020.
- El INE en la evaluación física tanto del Pilar 1 Meta 6 Resultado 38, como del Pilar 11 Meta 1 Resultado 298 y Meta 5 Resultado 325 alcanzó un 93% de ejecución al 2020.
Con respecto a la Ejecución Financiera, de las diez Acciones Específicas Institucionales programadas, desde 2016 al 2020 se logró ejecutar más del 100% de la programación realizada.
Un factor interno que afecta en los resultados del INE fue el constante cambio de autoridades ejecutivas, ya que en los 5 años de vigencia del PEI, se posesionaron 5 diferentes Directores, 3 de ellos en 2020.
- El FNDR en la evaluación física del Pilar N°5, Meta 2, Resultado 138, alcanzó un 114.8%, rebasando la meta establecida en el PDES 2016-2020.
Con referencia a la ejecución financiera, se alcanzó un 100% de ejecución
- El BDP-SAM, ha aportado al Pilar N°5, Meta 2, Resultado 138 logrando superar el 100% los indicadores programados para la gestión 2020, a través de los Puntos de Atención Financiera y Saldo de Cartera.

El Ministerio de Planificación del Desarrollo a través de:

- El Viceministerio de Planificación y Coordinación (VPC) en la evaluación física tanto de los Pilares 1 (Resultado 38), Pilar 6 (Resultados 188) y Pilar 9 (Resultado 248), alcanzó un 93% de ejecución como promedio de las Acciones.
Con respecto a la Ejecución Financiera la ejecución de las Direcciones que son parte del Viceministerio de Planificación y Coordinación la ejecución es baja, alcanzando un 87% de ejecución como promedio de las Acciones, producto de la crisis sanitaria y política que se atravesó en el 2020. Un factor interno común que contribuyó al cumplimiento de los Resultados del VPC es la buena coordinación tanto interna como externa común que contribuyó al cumplimiento de los Resultados del VPC es la buena coordinación que se tuvo con los Ministerios y ETAS.
- El Viceministerio de Inversión Pública y Financiamiento Externo (VIPFE) con una contribución indirecta al Resultado 135 del PDES 2016 -2020 y ha insumido Bs.500.530.389,00 durante el periodo 2016 – 2020, gestionando los recursos externos, la programación de la inversión pública, capacitación y el seguimiento a la ejecución de inversión pública, a fin de lograr el cumplimiento de la Acción Institucional con los resultados del PDES 2016-2020, muestra una evaluación alta (96%).





- El Viceministerio de Planificación Estratégica del Estado (VPEE) en la evaluación física tanto del Pilar 5 Meta 7 Resultado 140 como el Pilar 7 Meta 1 Resultado 193 se alcanzó un 100%.

Con respecto a la Ejecución Financiera la ejecución de las Direcciones que son parte del Viceministerio de Planificación Estratégica del Estado la ejecución es baja, alcanzando un 0.20%, 21.39% y 0%, producto de la crisis sanitaria y política que se atravesó en el 2020.

Un factor interno que afecta en los resultados del VPEE, es la falta de personal profesional técnico con el que se cuenta en las Direcciones.

V. RECOMENDACIÓN

Se recomienda enviar el presente informe a la Ministra de Planificación del Desarrollo para su consideración y posterior remisión al Viceministerio de Planificación y Coordinación que representa al Órgano Rector del Sistema de Planificación del Estado (SPIE), para su conocimiento.

Es cuanto se informa para los fines consiguientes.


Industria y Comercio
Luis Alberto Rojas
PROFESIONAL
DIRECCIÓN GENERAL DE PLANIFICACIÓN
MINISTERIO DE PLANIFICACIÓN DEL DESARROLLO


Cecilia V. María Bueno
PROFESIONAL-DIRECCIÓN GENERAL DE PLANIFICACIÓN
MINISTERIO DE PLANIFICACIÓN DEL DESARROLLO

